

2019 冠狀病毒病 及流感速遞



2019 冠狀病毒病及流感速遞是由衛生防護中心傳染病處監測科每星期出版有關監測本地及世界各地的 2019 冠狀病毒病和流行性感冒流行情況的總結報告。

本地 2019 冠狀病毒病流行情況 (截至 2024 年 2 月 14 日)

報告周期：2024 年 2 月 4 日至 2 月 10 日(第 6 周)

- 最新監測數據顯示，本地 2019 冠狀病毒病活躍程度有輕微上升。
- 變異病毒株的監測方面，JN.1 已成為最流行的變異病毒株。然而，目前未有證據顯示 JN.1 會較 XBB 及其後代譜系引致更嚴重疾病。
- 公眾應時刻保持嚴格的個人及環境衛生，以保護個人免受 2019 冠狀病毒病感染，並預防疾病在社區傳播。高危人士（如本身有健康問題或免疫力低的人士）應採取額外的措施以保護自己，例如前往公眾地方時應正確戴上口罩。有關其他資料，請瀏覽 2019 冠狀病毒病健康資訊 (<https://www.chp.gov.hk/tc/healthtopics/content/24/102466.html>)。
- 公眾應留意香港有關 2019 冠狀病毒病疫苗使用的最新建議，以保護自己免受因感染 2019 冠狀病毒病而導致的嚴重後果。衛生防護中心建議在未來數月或有冬季高峰期來臨前，高危人群無論以往曾接種多少劑數的疫苗，應於接種上一劑疫苗或感染 2019 冠狀病毒病至少六個月後接種額外一針的加強劑以加強保護。詳細資料請瀏覽(只備英文版) (https://www.chp.gov.hk/files/pdf/consensus_interim_recommendations_on_the_use_of_covid19_vaccines_in_hong_kong_11oct.pdf)。
- 有關最新的 2019 冠狀病毒病資訊及預防措施，可瀏覽 2019 冠狀病毒病專題網站 (<https://www.coronavirus.gov.hk/chi/index.html>)。

2019 冠狀病毒病實驗室監測

化驗所對嚴重急性呼吸綜合症冠狀病毒 2 核酸檢測陽性數目

在第6周,化驗所新增對嚴重急性呼吸綜合症冠狀病毒 2 核酸檢測陽性的數目為 644 個,對比前一周該值為 615 個。(圖 1.1)

在第7周的首4天(2月11日至2月14日),化驗所每天新增對嚴重急性呼吸綜合症冠狀病毒 2 核酸檢測陽性的數目為 75 至 146 個。

自 2023 年 1 月 30 日起,累計化驗所陽性核酸檢測數目為 52,691 個(截至 2024 年 2 月 14 日)。

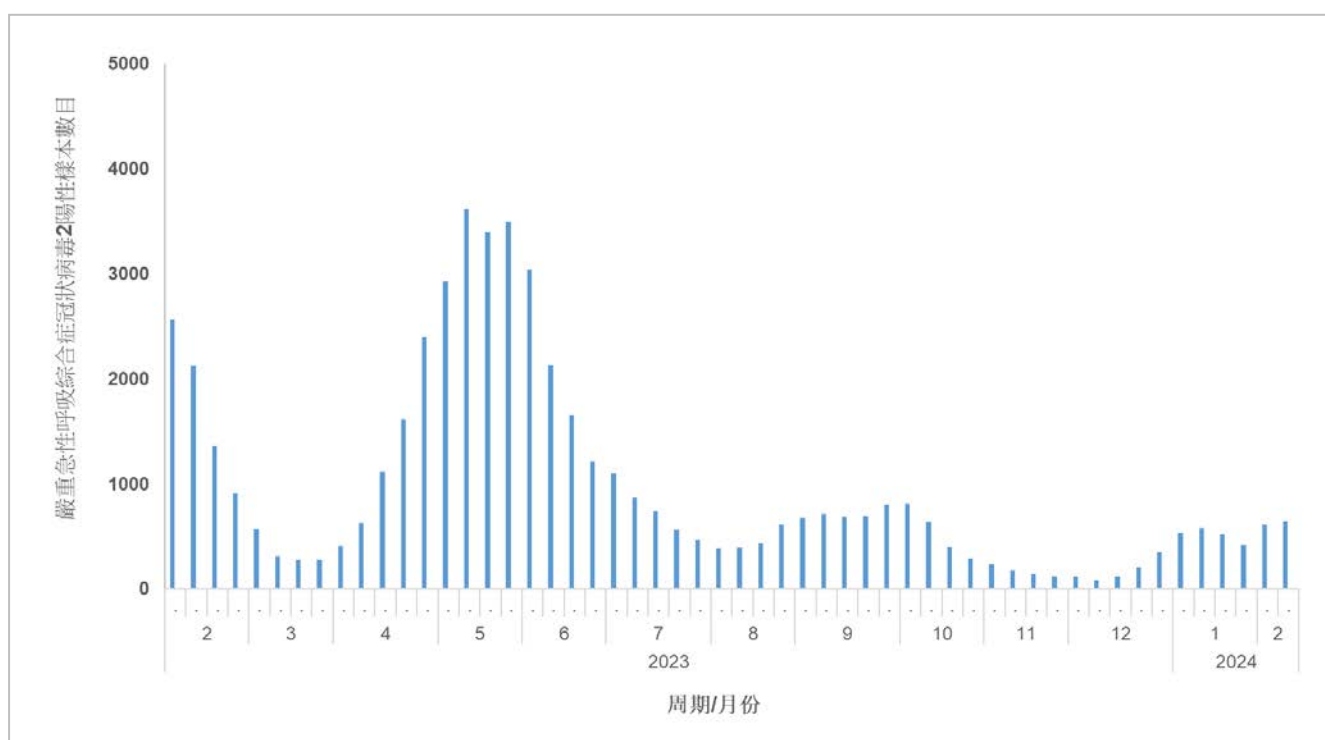


圖 1.1 化驗所每周對嚴重急性呼吸綜合症冠狀病毒 2 核酸檢測陽性的數目

衛生防護中心公共衛生化驗服務處樣本對嚴重急性呼吸綜合症冠狀病毒 2 的檢測陽性比率

公共衛生化驗服務處在第 6 周收集的 6,477 個呼吸道樣本中，有 578 個樣本 (8.92%) 對嚴重急性呼吸綜合症冠狀病毒 2 呈陽性反應，對比前一周為 578 個樣本 (8.11%)。(圖 1.2)

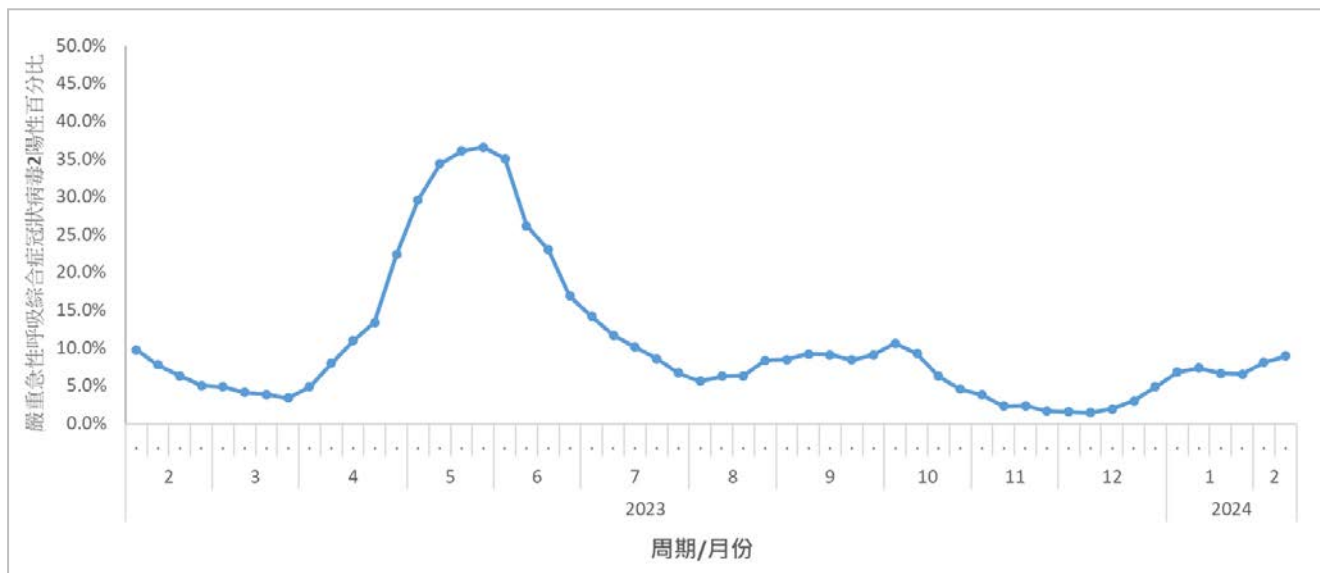


圖 1.2 在公共衛生化驗服務處所採集的樣本對嚴重急性呼吸綜合症冠狀病毒 2 的檢測陽性比率

2019 冠狀病毒病爆發監測

在第 6 周，中心錄得 9 宗 2019 冠狀病毒病在學校/院舍爆發的報告(共影響 67 人)，對比前一周錄得 9 宗爆發的報告(共影響 51 人)。(圖 1.3)

在第 7 周的首 4 天(2 月 11 日至 2 月 14 日)錄得 8 宗 2019 冠狀病毒病在學校/院舍爆發的報告(共影響 30 人)。

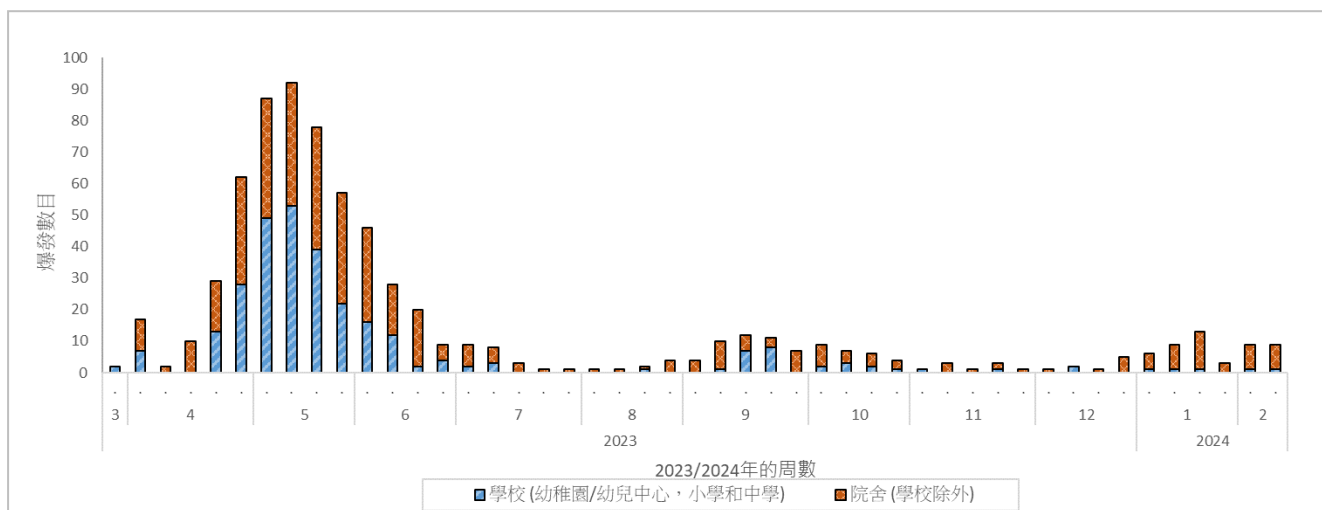


圖 1.3 2019 冠狀病毒病在學校/院舍的爆發

學校/院舍類型	第 5 周	第 6 周	第 7 周的首 4 天 (2 月 11 日至 2 月 14 日)
幼稚園/幼兒中心	0	0	0
小學	1	1	0
中學	0	0	0
安老院舍	4	5	4
殘疾人士院舍	4	3	4
其他	0	0	0
爆發個案宗數	9	9	8
受影響人數	51	67	30

2019 冠狀病毒病嚴重及死亡個案監測

(註：報告數字為初步數據，可能會有進一步修訂。)

第 6 周共錄得 25 宗 2019 冠狀病毒病嚴重個案及經初步評估為死因與 2019 冠狀病毒病有關的死亡個案，對比前一周該值為 23 宗。(圖 1.4)

自 2023 年 1 月 30 日以來，累計經初步評估為死因與 2019 冠狀病毒病有關的死亡個案為 1,059 宗 (截至 2024 年 2 月 10 日)。

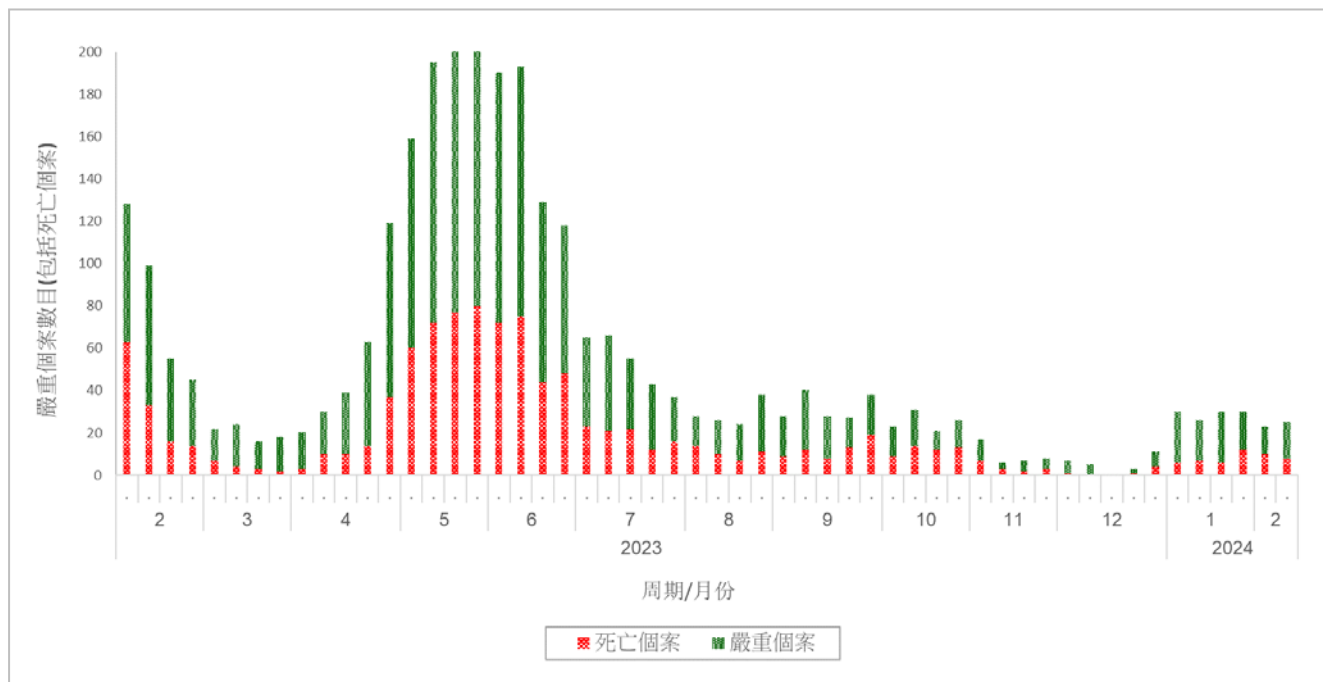


圖 1.4 2019 冠狀病毒病每周嚴重及死亡個案數目

嚴重急性呼吸綜合症冠狀病毒 2 污水監測

在第 6 周，污水監測中人均嚴重急性呼吸綜合症冠狀病毒 2 含量(七天幾何平均值)約為每公升 271,000 拷貝，對比前一周該值約為每公升 207,000 拷貝。(圖 1.5)

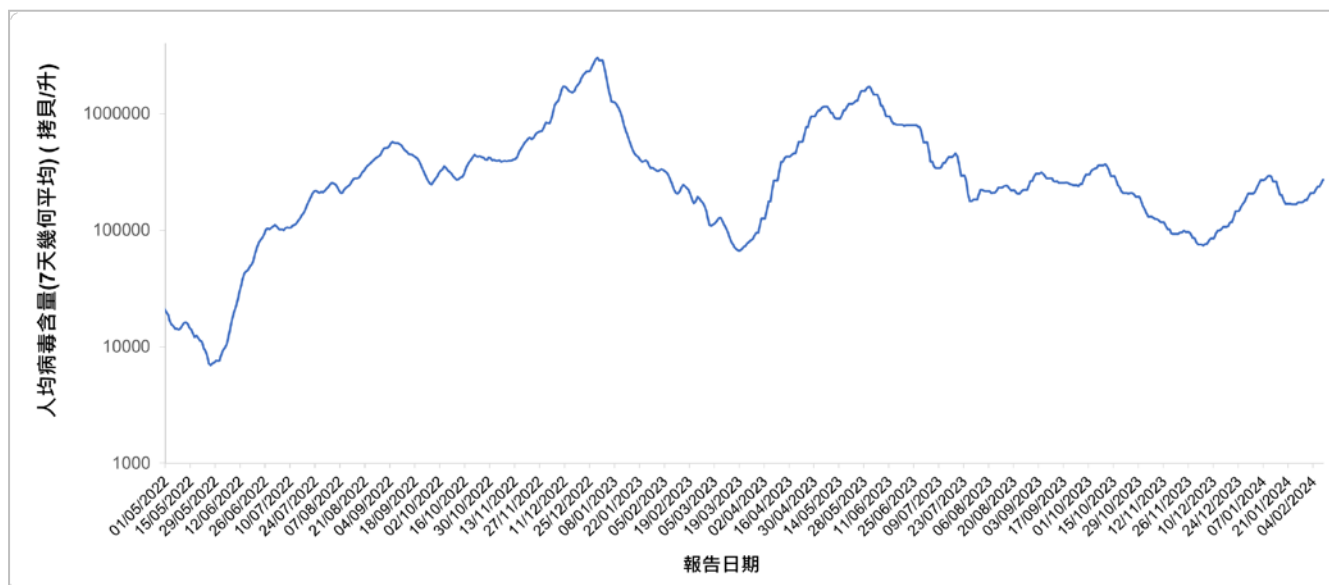


圖 1.5 2022 年 5 月 1 日起污水監測中人均嚴重急性呼吸綜合症冠狀病毒 2 含量(七天幾何平均值)

定點普通科門診及私家醫生診所的 2019 冠狀病毒病監測

在第 6 周，定點普通科門診及定點私家醫生診所的 2019 冠狀病毒病平均求診比率分別為 38.6 (圖 1.6) 及 7.7 (圖 1.7) 宗(每千個診症計)。

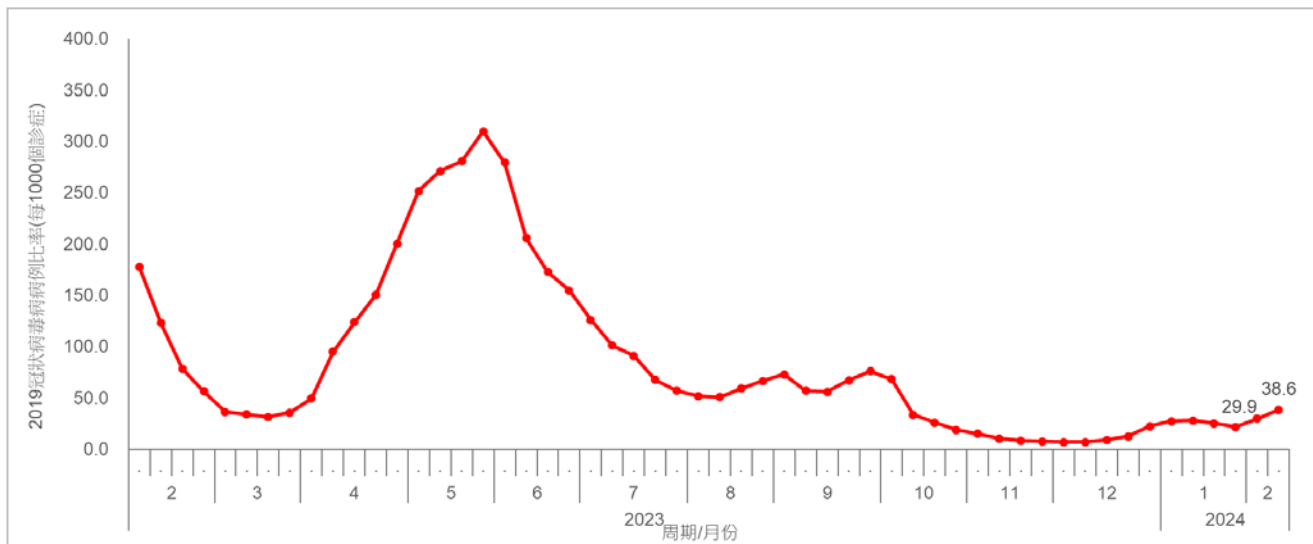


圖 1.6 定點普通科門診的 2019 冠狀病毒病平均求診比率

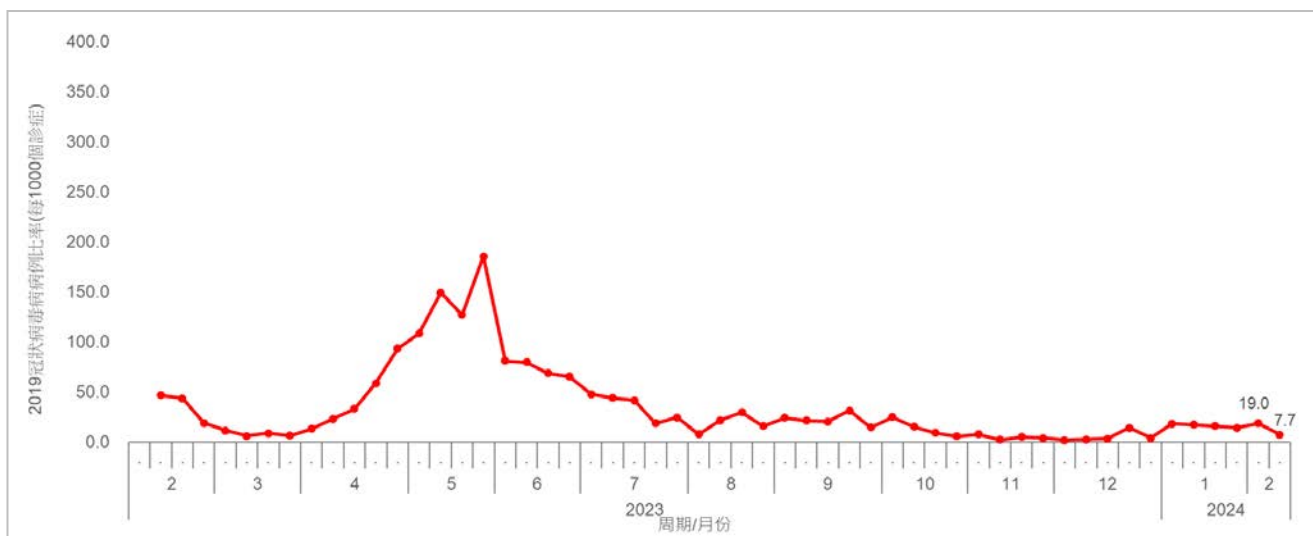


圖 1.7 定點私家醫生診所的 2019 冠狀病毒病平均求診比率

嚴重急性呼吸綜合症冠狀病毒 2 變異病毒株監測

衛生防護中心(中心)對污水進行嚴重急性呼吸綜合症冠狀病毒 2 變異病毒株監測。最新監測數據(截至 2024 年 2 月 14 日)顯示, JN.1 及其後代譜系為最流行的變異病毒株, 佔所有分析結果樣本約 91.5%。與此同時, XBB.1.9.2[^] 佔所有樣本約 8.5%。(圖 1.8)

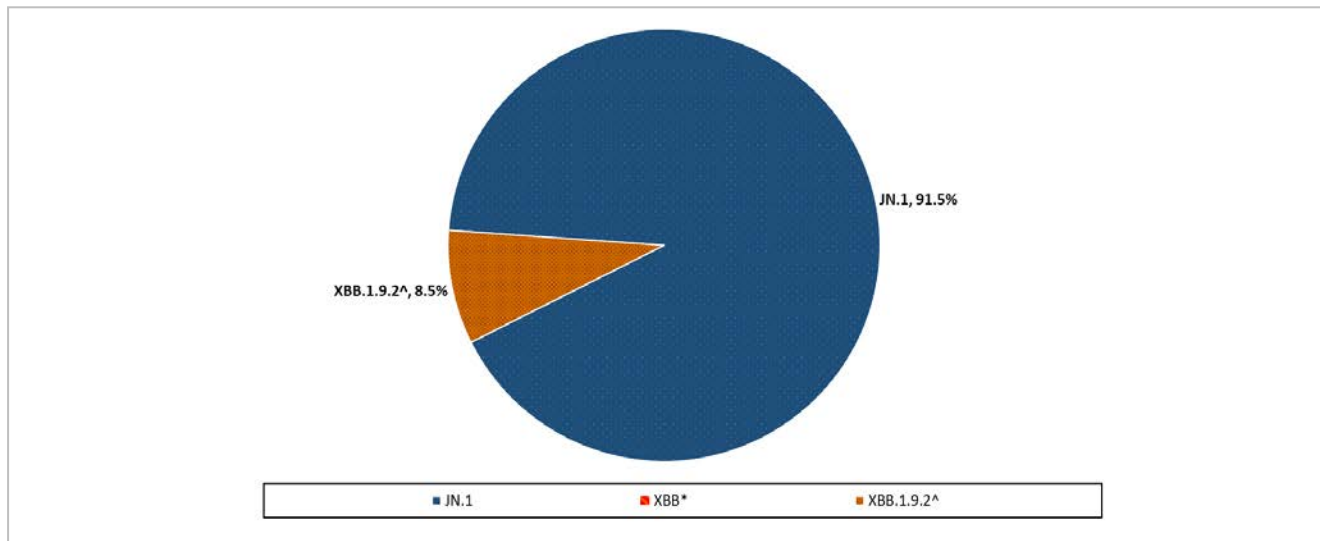


圖 1.8 從污水樣本中檢測出變異病毒株的估算比例

*包括其後代譜系, 在圖表中單獨列出之變異株除外

[^]包括 EG.5、HV.1 及其後代譜系

中心亦於 2024 年 1 月 31 日至 2 月 13 日期間對 39 個 2019 冠狀病毒病嚴重及死亡報告個案的樣本進行基因分析。結果顯示 JN.1 及其後代譜系為最流行的變異病毒株，佔所有分析結果樣本約 95% (37 宗個案)。與此同時，XBB 及其後代譜系的流行率則佔所有樣本約 5%。(圖 1.9)

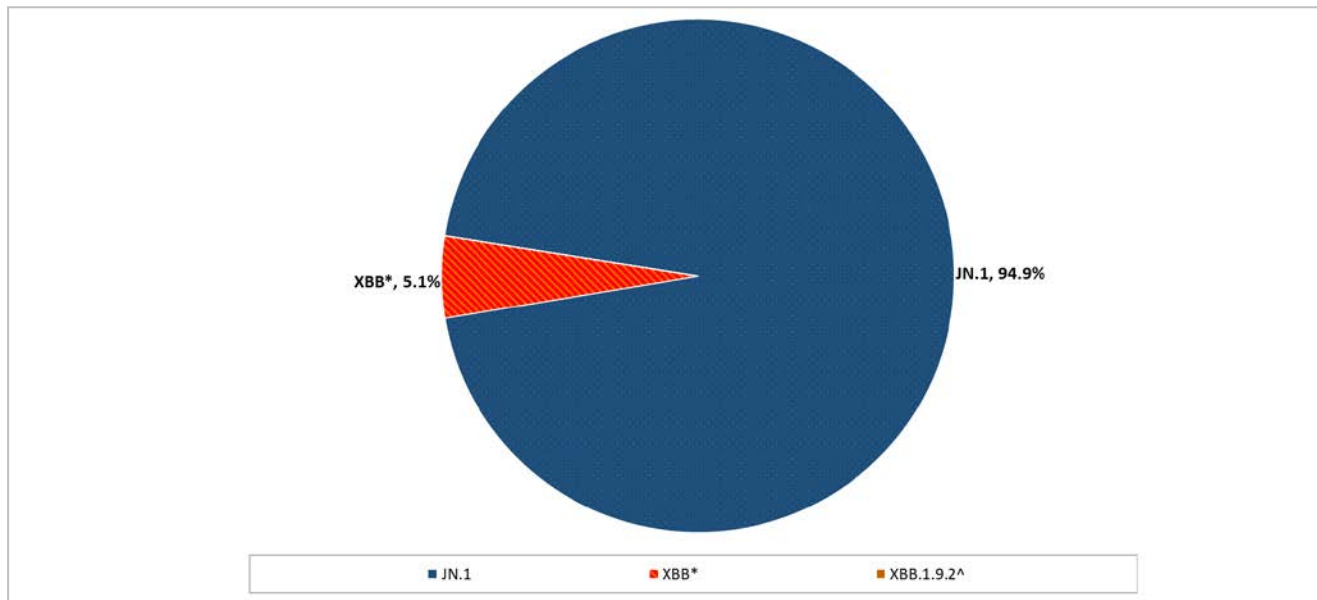


圖 1.9 從 2019 冠狀病毒病嚴重及死亡報告個案的有關樣本中檢測出變異病毒株的比例

*包括其後代譜系，在圖表中單獨列出之變異株除外

^包括 EG.5、HV.1 及其後代譜系

此外，中心在同期亦有對一些 2019 冠狀病毒病的非嚴重個案樣本進行基因分析。結果顯示 JN.1 是最流行的變異病毒株，佔所有分析結果樣本約 98%。與此同時，XBB 及其後代譜系的流行率則佔有分析結果樣本約 2%。

世界各地 2019 冠狀病毒病流行情況

- 截至 2024 年 1 月 28 日，世衛收到全球報告 774,469,939 宗 2019 冠狀病毒病確診病例和 7,026,465 宗死亡病例。
- 世衛於 2024 年 1 月 29 日修訂其監視下的變異株列表。目前，世衛正監測五個需要留意的變異株，包括 BA.2.86、EG.5、JN.1、XBB.1.5 及 XBB.1.16，和三個監視下的變異株，分別是 XBB、XBB.1.9.1 及 XBB.2.3。
- 根據世衛於 2024 年 1 月 19 日發布的 2019 冠狀病毒病流行概況：
 - ◆ 過去 28 天（2023 年 12 月 11 日至 2024 年 1 月 7 日）全球有超過 110 萬新病例和 8,700 新死亡病例報告。
 - ◆ 過去 28 天新增最多確診病例的國家為俄羅斯、新加坡、意大利、希臘和馬來西亞。過去 28 天新增最多死亡病例的國家則為意大利、俄羅斯、波蘭、瑞典和希臘。
 - ◆ 世衛認為由於許多國家減少檢測及出現延遲報告的情況，目前 2019 冠狀病毒病呈報病例的數字低估了真實的情況，相關數據應審慎解讀。
 - ◆ 2023 年 12 月 25 日至 12 月 31 日期間，JN.1 為全球最流行的變異株（流行率為 65.5%），對比 2023 年 11 月 27 日至 12 月 3 日期間的流行率為 24.8%。同期，BA.2.86 的流行率則維持平穩（流行率為 7.8%）。另一方面，EG.5、XBB.1.5 及 XBB.1.16 的流行率則有所下降，分別從 43.6%、8.3% 及 6.3% 下降至 16.6%、3.3% 及 1.5%。其餘所有監視下的變異株的流行率均呈下降趨勢。

資料來源：

1. [世界衛生組織 2019 冠狀病毒病儀表](#)（檢索日期：2024 年 2 月 15 日）
2. [世界衛生組織之跟蹤嚴重急性呼吸綜合征冠狀病毒 2 變異株](#)
3. [世界衛生組織之 2019 冠狀病毒病流行概況](#)

本地流感流行情況 (截至 2024 年 2 月 14 日)

報告周期：2024 年 2 月 4 日至 10 日(第 6 周)

- 香港自一月初踏入冬季流感季節。最新監測數據顯示，流感病毒檢測陽性比率較前一周上升，而流感相關入院率仍高於基線水平。
- 流感可於高危人士引致嚴重疾病，而健康人士亦會受影響。基於季節性流感疫苗安全有效，除有已知禁忌症的人士外，所有年滿 6 個月或以上人士均應接種流感疫苗以預防感染流感及其併發症，並減低相關入院和死亡風險。
- 2023/24 年度季節性流感「疫苗資助計劃」已於二零二三年九月二十八日展開，而「政府防疫注射計劃」、「季節性流感疫苗學校外展(免費)計劃」及「院舍防疫注射計劃」已於二零二三年十月五日開始。市民如欲了解更多詳情，可參閱疫苗接種計劃專頁 (<https://www.chp.gov.hk/tc/features/17980.html>)
- 除接種流感疫苗外，市民應經常保持良好的個人及環境衛生。
- 有關最新的季節性流感資訊及預防措施，請參閱衛生防護中心的季節性流感網頁 (<https://www.chp.gov.hk/tc/features/14843.html>)。

定點普通科門診及私家醫生診所的流感樣病例監測, 2020-24

在第 6 周，定點普通科門診呈報的流感樣病例平均比率是 7.6 宗(每千個診症計)，低於前一周的 8.1 宗(圖 2.1 左)。定點私家醫生診所呈報的流感樣病例平均比率是 37.8 宗(每千個診症計)，低於前一周的 44.4 宗(圖 2.1 右)。

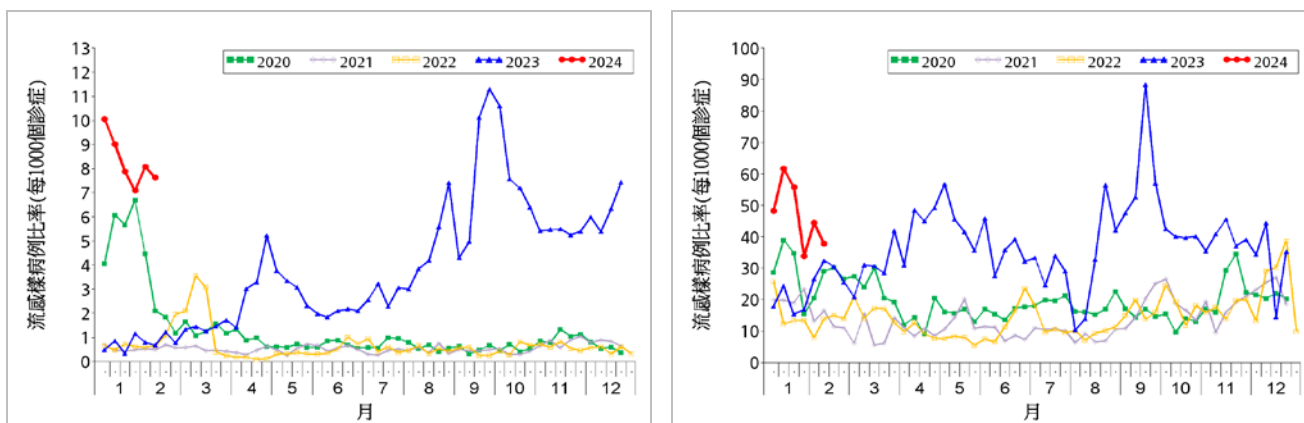


圖 2.1 定點普通科門診(左)及私家醫生診所(右)的流感樣病例求診率, 2020-24

註：由 2020 年 1 月開始，衛生防護中心的定點監測使用醫院管理局普通科門診病人診斷碼的電子數據，以取代過往的手動數據收集。

實驗室監測, 2020-24

在第 6 周所收集的 7,777 個呼吸道樣本*中, 有 496 個樣本(6.38%)對甲型或乙型季節性流感病毒呈陽性反應。已分型的流感病毒檢測包括 37 株(8%)甲型(H1)流感、299 株(62%)甲型(H3)流感及 150 株(31%)乙型流感。流感病毒陽性百分比(6.38%)低於 9.21%的基線水平, 但高於前一周錄得的 5.22%(圖 2.2)。

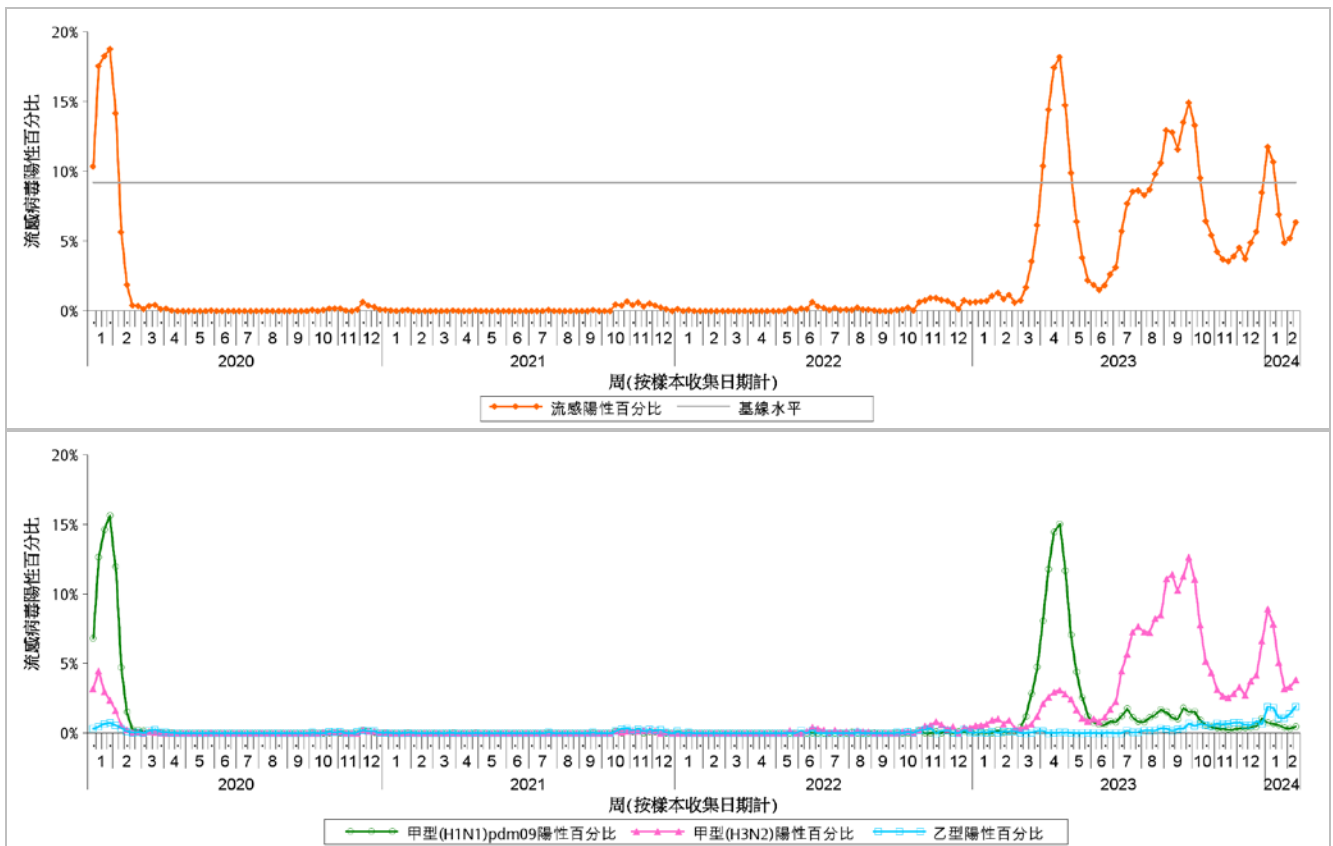


圖 2.2 呼吸道樣本中流感病毒陽性百分比, 2020-24(上: 整體陽性百分比; 下: 流感病毒分型陽性百分比)
 [註解: 基線水平定為 2014 年第 49 周至 2019 年第 48 周非季節期間每周平均流感陽性百分比加 1.96 個標準差。]
 備注: 部分樣本可能包括來自近期接種減活流感疫苗人士的疫苗病毒株

甲型和乙型流感病毒對奧司他韋呈抗藥性個案的監測

- 2023 年 12 月沒有新增甲型或乙型流感病毒對奧司他韋 (特敏福) 呈抗藥性個案。
- 過往月份的測試結果, 請瀏覽以下網頁:

<https://www.chp.gov.hk/en/statistics/data/10/641/695/7035.html>

* 包括 6,477 個由衛生防護中心公共衛生化驗服務處所收集的樣本及 1,300 個由醫院管理局所收集的樣本

流感樣疾病爆發監測, 2020-24

在第 6 周, 本中心錄得 10 宗在學校/院舍發生的流感樣疾病爆發的報告(共影響 42 人), 對比前一周錄得 19 宗爆發報告(共影響 92 人)(圖 2.3)。整體流感樣疾病爆發個案數目現時處於低強度水平(圖 2.4*)。第 7 周的首 4 天(2 月 11 至 14 日)錄得 1 宗在院舍發生的流感樣疾病爆發的報告(共影響 4 人)。自本年第 2 周進入 2023-24 年冬季流感季節起, 共錄得 105 宗爆發個案(截至 2 月 14 日)。

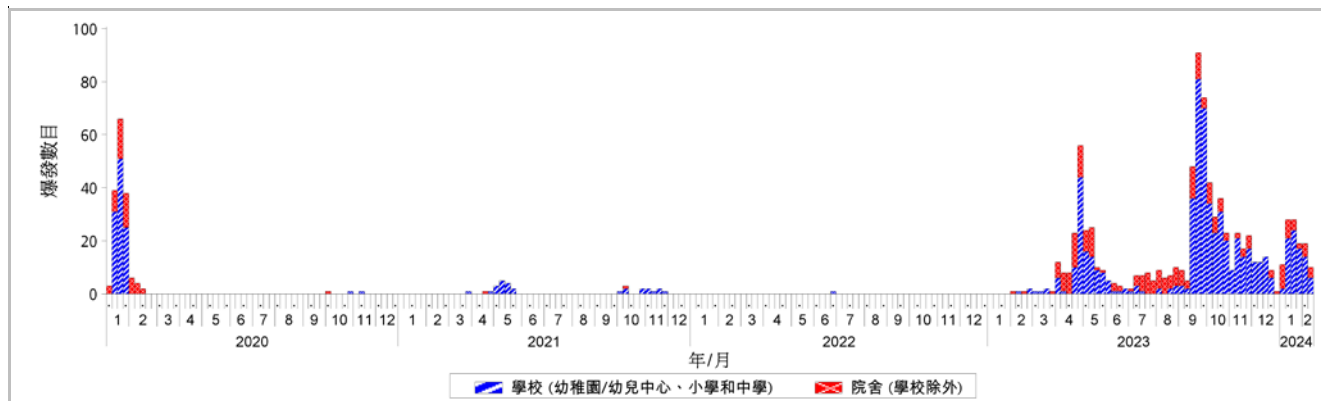


圖 2.3 在學校/院舍發生的流感樣疾病爆發, 2020-24

學校/院舍類型	第 5 周	第 6 周	自第 2 周的累計爆發數目 (截至 2 月 14 日)
幼稚園/幼兒中心	2	1	12
小學	6	4	57
中學	6	1	13
安老院舍	2	2	11
殘疾人士院舍	3	0	6
其他	0	2	6
爆發個案宗數	19	10	105
受影響人數	92	42	551

比較過往數據, 在 2017/18 年冬季、2018/19 年冬季、2023 年四月及 2023 年夏季流感季節的相同監測時段(以整周計算, 共 5 周), 分別錄得 438 宗、575 宗、119 宗及 163 宗爆發個案, 對比本季的 104 宗爆發個案(圖 2.5)。

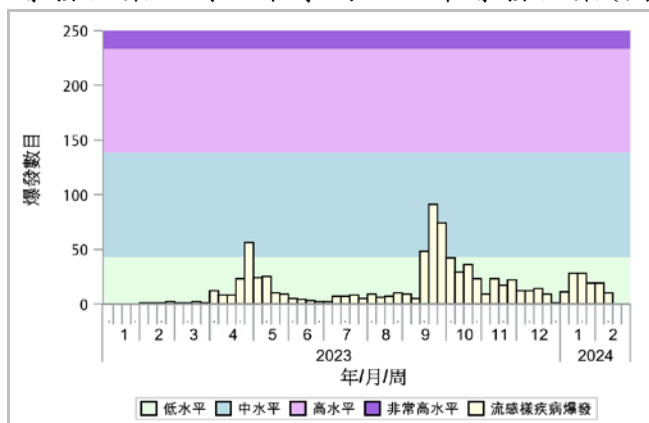


圖 2.4 在學校/院舍發生的流感樣疾病爆發, 2023-24

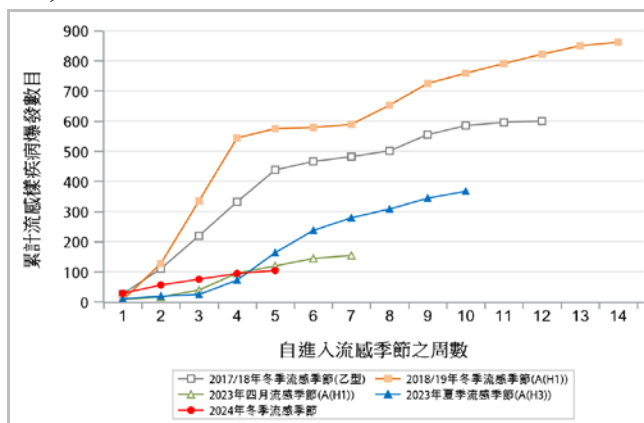


圖 2.5 在主要流感季節期間累計學校/院舍發生的流感樣疾病爆發數目, 2018-19 和 2023-24

註: 括弧內顯示該季節主要流行的流感病毒類型。

*衛生防護中心根據 2010 年第 49 周至 2019 年第 48 周期間錄得的相關數據以 Moving Epidemic Method(MEM)計算出適用於本年度的各強度水平。詳情可參閱以下網頁:

https://www.chp.gov.hk/files/pdf/explanatory_note_for_flux_mem_chi.pdf

公立醫院出院診斷為流感的入院率, 2020-24

在第 6 周，整體公立醫院主要診斷為流感的入院率為 0.30(每一萬人口計)，對比前一周錄得的 0.34 (圖 2.6)。整體流感入院率高於 0.25 的基線水平，及處於低強度水平(圖 2.7*)。0-5 歲、6-11 歲、12-17 歲、18-49 歲、50-64 歲及 65 歲或以上人士在公立醫院主要診斷為流感的入院率分別為 1.63、0.55、0.20、0.16、0.10 和 0.54 宗(該年齡組別每一萬人口計)，對比前一周的 1.51、0.93、0.49、0.13、0.13 和 0.64 宗(圖 2.6)。

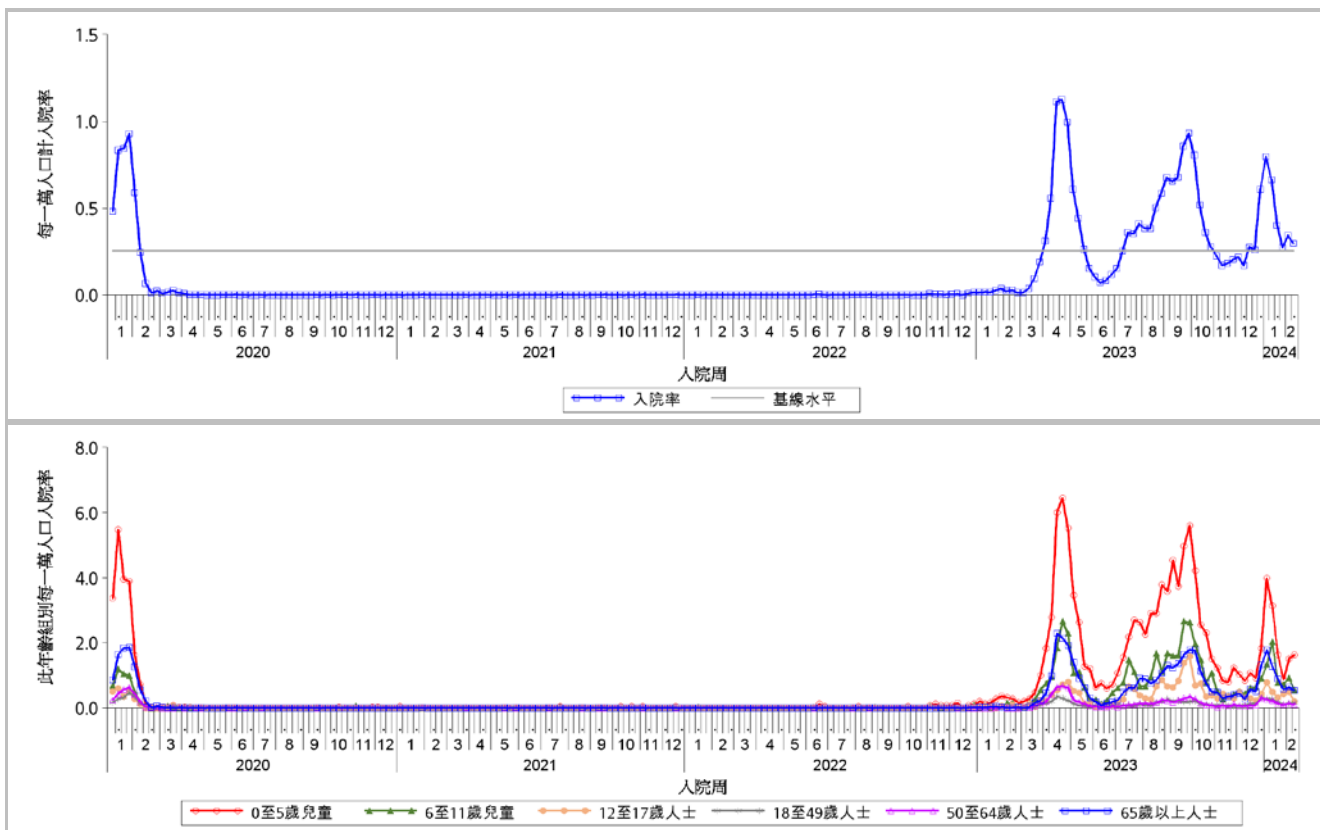


圖 2.6 出院診斷為流感的入院率, 2020-24 (上: 整體入院率; 下: 年齡組別入院率)
 [註解: 基線水平定為 2014 年第 49 周至 2019 年第 48 周非季節期間每周平均入院率加 1.96 個標準差。]

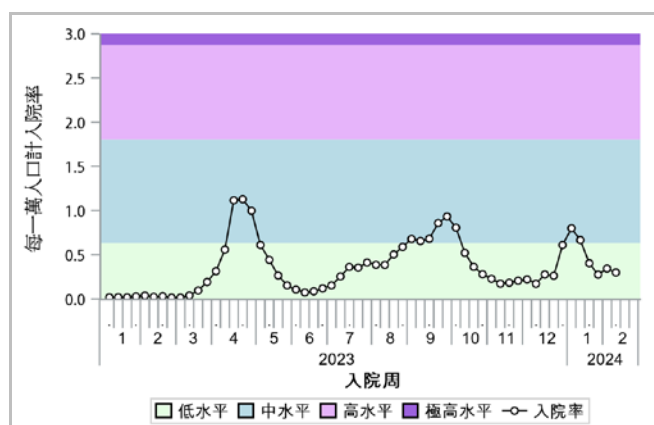


圖 2.7 出院診斷為流感的入院率, 2023-24

*衛生防護中心根據 2010 年第 49 周至 2019 年第 48 周期間錄得的相關數據以 Moving Epidemic Method(MEM)計算出適用於本年度的各強度水平。詳情可參閱以下網頁：
https://www.chp.gov.hk/files/pdf/explanatory_note_for_flux_mem_chi.pdf

急症科流感病類症狀組比率, 2020-24[#]

在第6周, 急症科流感病類症狀組的比率為187.5宗(每一千個有診斷碼的求診個案計), 高於前一周的174.0宗(圖2.8)。

[#]註解: 該症狀組包括與流感病類有關的診斷碼, 如流感、上呼吸道感染、發熱、咳嗽、咽喉疼痛和肺炎等。

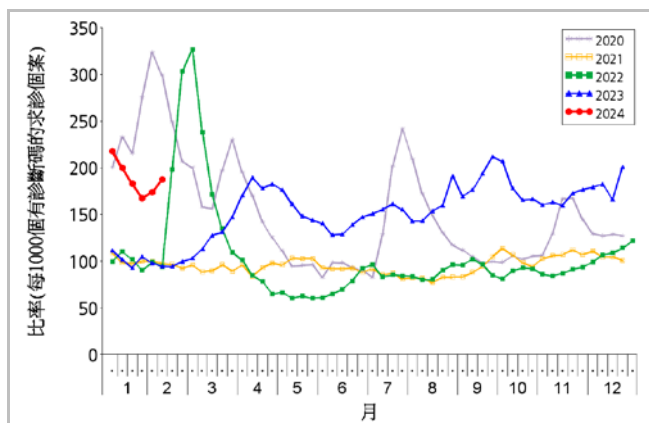


圖 2.8 急症科流感病類症狀組比率, 2020-24

定點幼兒中心/幼稚園的發燒監測, 2020-24

在第6周, 0.98%定點幼兒中心/幼稚園的幼兒出現發燒(38°C或以上), 對比前一周錄得的1.13%(圖2.9)。

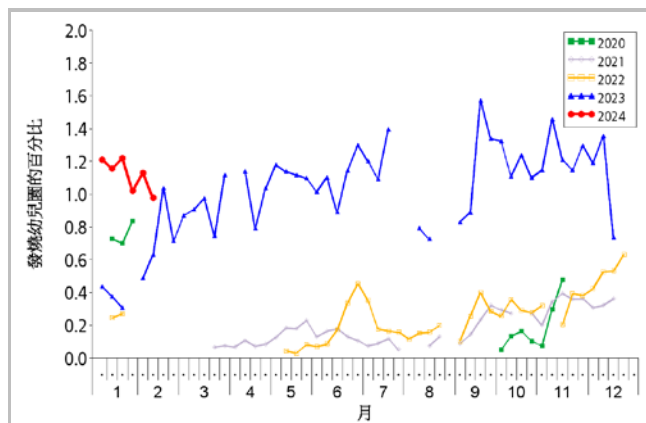


圖 2.9 定點幼兒中心/幼稚園的幼兒發燒比率, 2020-24

定點安老院舍的發燒監測, 2020-24

在第6周, 0.16%定點安老院舍的院友出現發燒(38°C或以上), 對比前一周錄得的0.12%(圖2.10)。

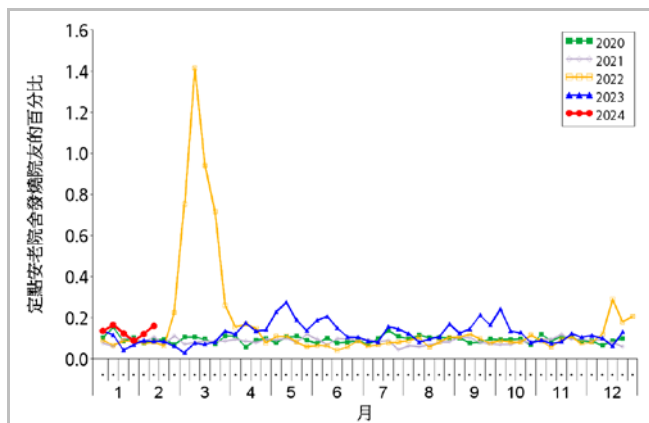


圖 2.10 定點安老院舍的院友發燒比率, 2020-24

中醫師的疑似流感監測, 2020-24

在第6周, 定點中醫師呈報的疑似流感個案平均數為0.78宗(每千個診症計), 對比前一周錄得的1.14宗(圖2.11)。

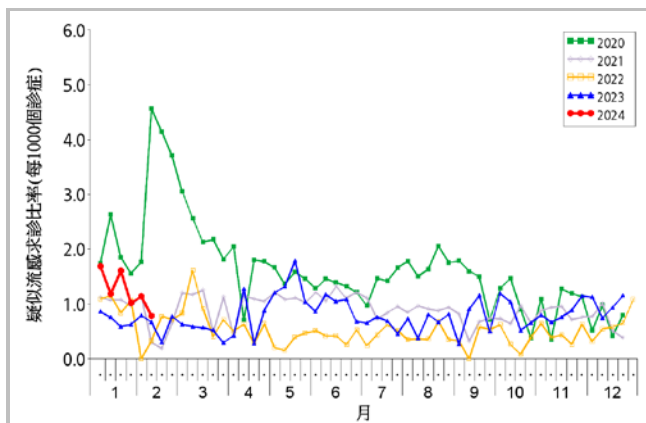


圖 2.11 定點中醫師疑似流感求診比率, 2020-24

嚴重流感個案監測

(註：現時報告的是臨時數據，可能會因資料的更新而作出修訂。)

監測經化驗確診流感並需入住深切治療部或死亡個案(年齡為十八歲或以上)

由 2018 年起，衛生防護中心與醫院管理局和私家醫院合作，恆常監測經化驗確診流感並需入住深切治療部或死亡的成人個案。監測對象為病人於該次入院期間，經化驗確診流感並需入住深切治療部或死亡。然而，個案中病人入住深切治療部或死亡的原因可能是由其他急性情況或慢性疾病而引致。

- 第 6 周有 29 宗經化驗確診流感並需入住深切治療部或死亡的成人個案，當中包括 20 宗死亡個案。29 宗成人個案中，有 4 人已知曾接種 2023/24 季節性流感疫苗。第 7 周的首 4 天(2 月 11 日至 14 日)有 18 宗個案，當中包括 8 宗死亡個案。

報告周	流感病毒類型					
	甲型(H1)	甲型(H3)	甲型(H1)及 甲型(H3)	甲型 (有待分型)	乙型	丙型
第 6 周	2	16	0	4	7	0
第 7 周的首 4 天 (2 月 11 日至 14 日)	2	10	0	4	2	0

- 由第 2 周開始的 2023-24 年冬季流感季節起，共錄得 174 宗經化驗確診流感並需入住深切治療部或死亡的成人個案，當中包括 103 宗死亡個案。這些個案中，有 18 人感染甲型(H1)流感，106 人感染甲型(H3)流感，1 人感染甲型(H1)及甲型(H3)流感，22 人感染甲型流感(有待分型)，25 人感染乙型(B)流感和 2 人感染丙型流感。
- 比較過往數據，在 2017/18 年冬季、2018/19 年冬季、2023 年四月及 2023 年夏季流感季節的相同監測時段(以整周計算，共 5 周)，分別錄得 244 宗、280 宗、213 宗及 129 宗個案，對比本季的 156 宗個案(圖 2.12 左)。在上述季節的相應時段內，分別錄得 151 宗、144 宗、122 宗及 81 宗死亡個案，對比本季的 95 宗死亡個案(圖 2.12 右)。

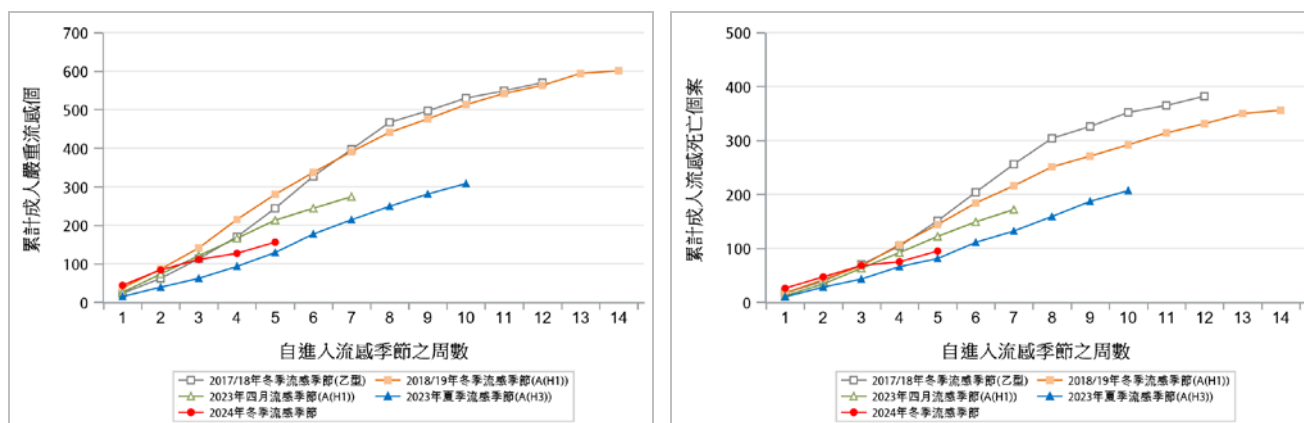


圖 2.12 在主要流感季節期間累計成人嚴重流感個案, 2018-19 和 2023-24 (左: 入住深切治療部或死亡個案; 右: 死亡個案)

註: 括弧內顯示該季節主要流行的流感病毒類型。

兒童流感相關之嚴重併發症/死亡個案的監測(年齡小於十八歲)

- 第 6 周及第 7 周的首 4 天(2 月 11 日至 14 日)錄得 2 宗兒童流感相關之嚴重併發症/死亡個案。

報告周	年齡	性別	併發症	是否死亡個案	流感病毒類型	曾否接種本季流感疫苗
6	3 歲	女	嚴重肺炎	否	甲型(H3)流感	沒有
7	11 歲	男	腦炎	否	甲型(H3)流感	有

- 由第 2 周開始的 2023-24 年冬季流感季節起, 共錄得 6 宗兒童流感相關之嚴重併發症/死亡個案, 當中沒有死亡個案。5 宗個案感染甲型(H3)流感, 1 宗感染甲型(H1)流感。2 宗個案已接種 2023/24 季節性流感疫苗。在 2024 年, 共錄得 7 宗兒童流感相關之嚴重併發症/死亡個案, 當中沒有死亡個案(截至 2 月 14 日)。
- 比較過往數據, 在 2017/18 年冬季、2018/19 年冬季、2023 年四月及 2023 年夏季流感季節的相同監測時段(以整周計算, 共 5 周), 分別錄得 13 宗、21 宗、3 宗及 9 宗兒童流感相關之嚴重併發症/死亡個案, 對比本季的 5 宗個案(圖 2.13 左)。在上述季節的相應時段內, 分別錄得 2 宗、1 宗、2 宗及 1 宗死亡個案, 對比本季的 0 宗死亡個案(圖 2.13 右)。

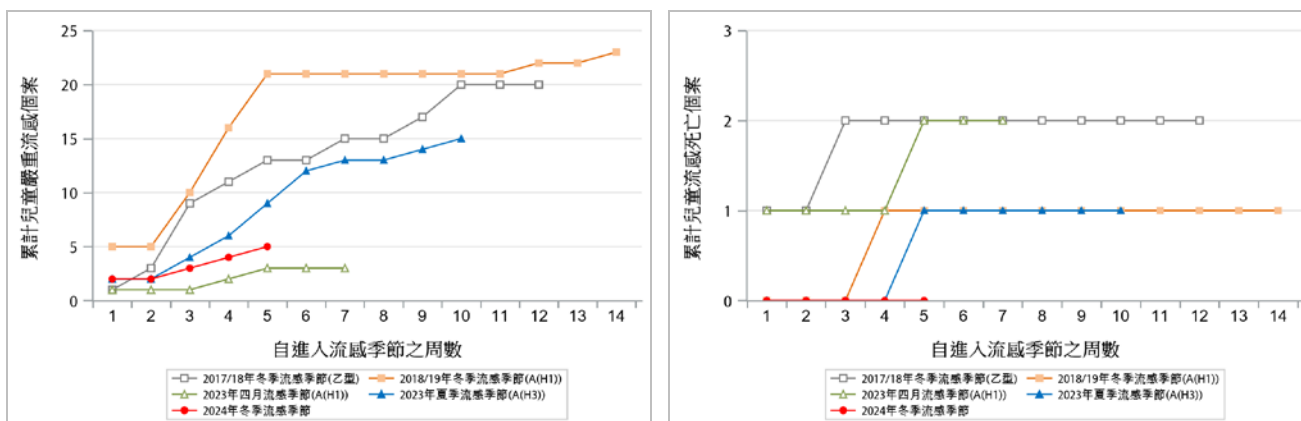


圖 2.13 在主要流感季節期間累計兒童流感相關之嚴重併發症/死亡個案, 2018-19 和 2023-24 (左: 嚴重併發症/死亡個案; 右: 死亡個案)

註: 括弧內顯示該季節主要流行的流感病毒類型。

嚴重流感個案(所有年齡)

- 由第2周開始的2023-24年冬季流感季節起，共錄得180宗嚴重流感個案(包括所有年齡人士)，當中包括103宗死亡個案(截至2月14日)。

年齡組別	累計個案數目(當中死亡個案)
0-5	3 (0)
6-11	2 (0)
12-17	1 (0)
18-49	28 (4)
50-64	28 (6)
>=65	118 (93)

- 在已掌握臨床資料的成人死亡個案中，大約有80%有慢性疾病。
- 在本流感季節期間(1月7日至2月14日)，經化驗確診流感並需入住公立醫院的個案中，有3.2%病人於該次入院期間死亡。目前該比率處於以往範圍之內(介乎2015/16年冬季流感季節的1.9%和2015年夏季流感季節的3.3%之間)。

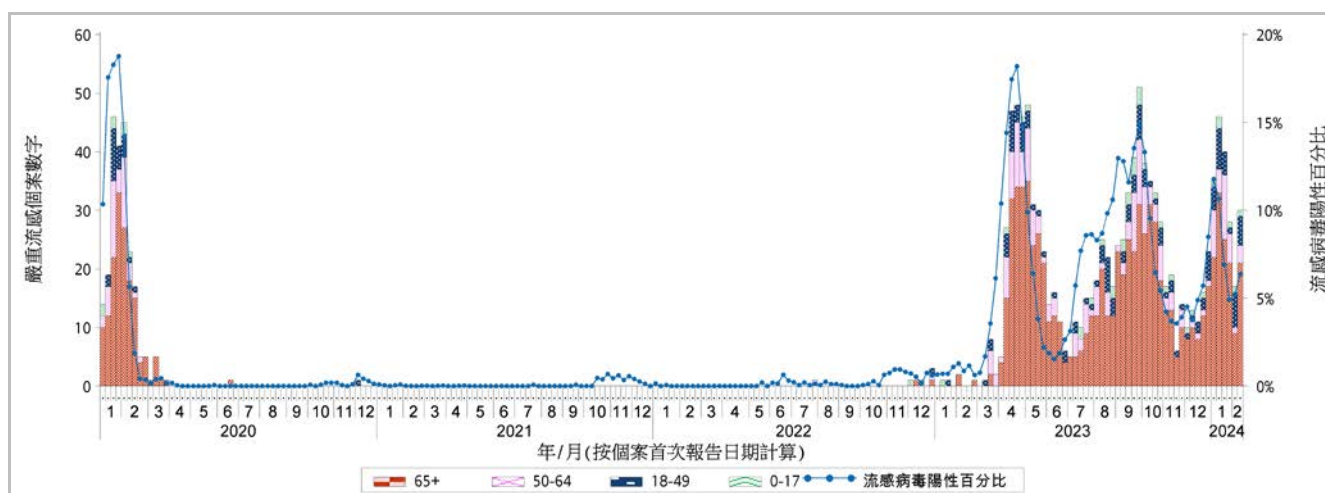


圖 2.14 按年齡組別劃分的每周嚴重流感個案數目, 2020-24 (圖 2.2 的流感陽性百分比亦在此顯示)

世界各地的流感流行情況

大部分北半球地區國家的流感活躍程度維持在高水平(數據截至 2024 年 1 月 21 日)。

- 在美國，流感活躍程度在全國大部分地區維持高水平，部分地區有所上升。流感病毒檢測陽性百分比為 15.8%。流感樣病例求診率為 4.4%，高於 2.9% 基線水平。主要流感病毒檢測為甲型(H1)流感(截至 2024 年 2 月 3 日的一周)。
- 在加拿大，流感季節已於十一月底開始。大部分流感活躍程度指標較前一周相若。第 5 周每周流感病毒檢測陽性百分比為 12.5%。甲型(H1)流感及乙型流感病毒共同流行(截至 2024 年 2 月 3 日的一周)。
- 在英國，第 5 周流感陽性比率下降至 14.3%，對比於前一周的 17.4%。英格蘭的每周流感樣病例求診率由前一周的每十萬人口 9.8 宗輕微下降至 9.6 宗，處於基線水平之內(截至 2024 年 2 月 4 日的一周)。
- 在歐洲，整體流感活躍程度持續在高水平，但在過去 4 周顯示穩定。定點監測樣本的流感檢測陽性百分比為 26%，維持在遠高於季節性基線水平 10%，對比前一周的 29%。主要流感病毒檢測為甲型(H1)流感，其次為甲型(H3)流感(截至 2024 年 2 月 4 日的一周)。
- 在中國內地，流感監測數據顯示南北方省份流感病毒檢測陽性率繼續下降。南北方省份的流感病毒檢測陽性百分比分別為 32.4% 和 26.3%。乙型(維多利亞系) 流感為主要流行病毒，並與甲型(H3)流感共同流行(截至 2024 年 2 月 4 日的一周)。
- 在台灣，類流感就診人次較上週上升，疫情處高原期。第 3 周的流感病毒檢測陽性百分比為 14.4%。過去 4 周(2023 年第 52 至 2024 年第 3 周)主要流感檢測為甲型(H3N2)流感(64.0%)，其次為乙型流感(28.1%)和甲型(H1N1)流感(7.9%)(截至 2024 年 2 月 3 日的一周)。
- 在日本，定點監測單位呈報的流感樣疾病平均數目由前一周的 19.20 上升至 22.62，並高於基線水平(1.00)。最近數周甲型(H3)流感、甲型(H1)流感及乙型流感病毒共同流行(截至 2024 年 2 月 4 日的一周)。
- 在南韓，每周流感樣病例求診比率維持高水平。第 5 周的比率為每 1,000 宗門診個案 27.2 宗，高於季節性基線水平的 6.5 宗。第 5 周的流感陽性檢測為 24.4% (包括 15.2% 乙型、8.6% 甲型(H3N2)及 0.6% 甲型(H1N1)pdm09 流感) (截至 2024 年 2 月 3 日的一周)。

資料來源：

資料節錄自以下內容已更新之來源：[世界衛生組織](#)、[美國疾病控制及預防中心](#)、[加拿大公共衛生局](#)、[英國衛生安全局](#)、[歐洲疾病預防控制中心](#)及[世界衛生組織歐洲區域辦事處](#)、[中國國家流感中心](#)、[台灣衛生福利部疾病管制署](#)、[日本厚生勞動省](#)及[韓國疾病管理廳](#)。