

## 2019 冠狀病毒病個案的最新情況（截至 2021 年 11 月 26 日）

2021 年 11 月 26 日本港報告 4 宗 2019 冠狀病毒病確診個案(表一)。

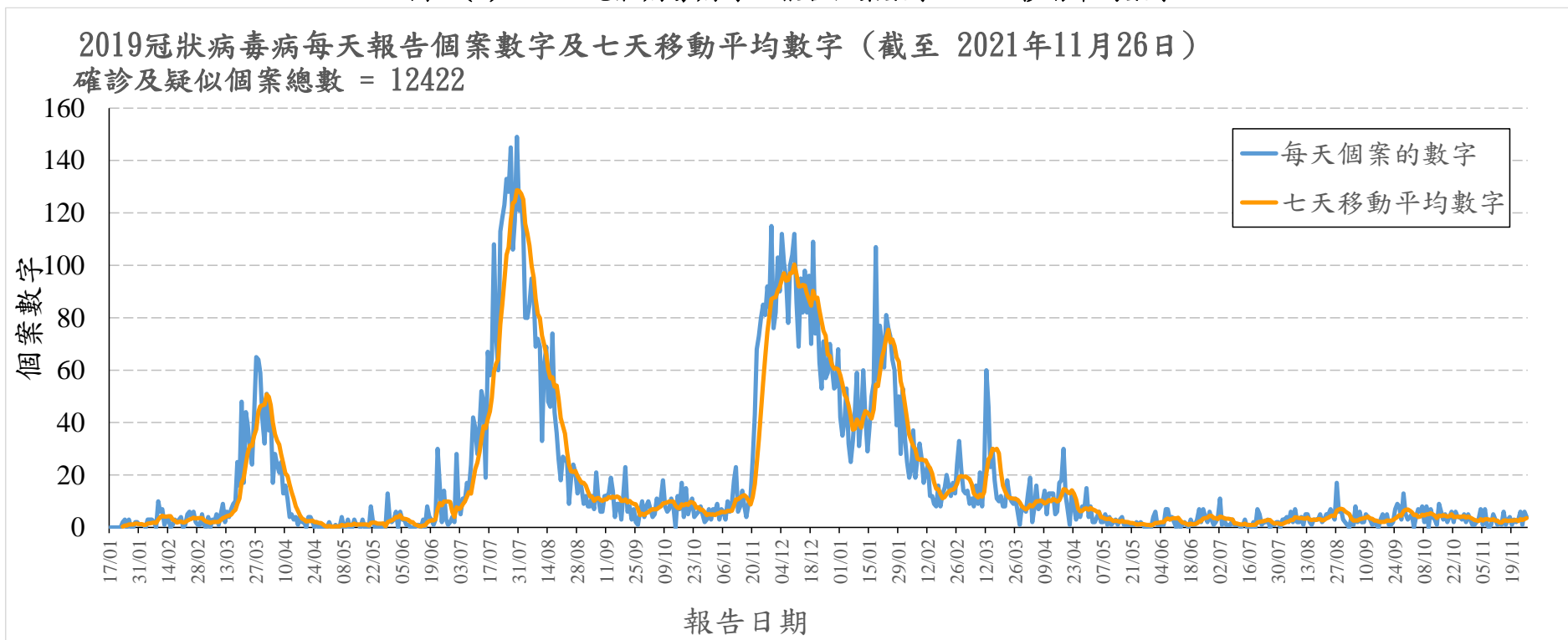
表一：2021 年 11 月 26 日公佈的確診/疑似 2019 冠狀病毒病個案的詳情如下

個案編號	報告日期	發病日期	性別	年齡	香港/非香港居民	個案分類*	確診/疑似個案
12424	26/11/2021	無病徵	男	9	香港居民	輸入個案	確診
12425	26/11/2021	無病徵	男	25	香港居民	輸入個案	確診
12426	26/11/2021	無病徵	女	43	香港居民	輸入個案	確診
12427	26/11/2021	無病徵	男	11	香港居民	輸入個案	確診

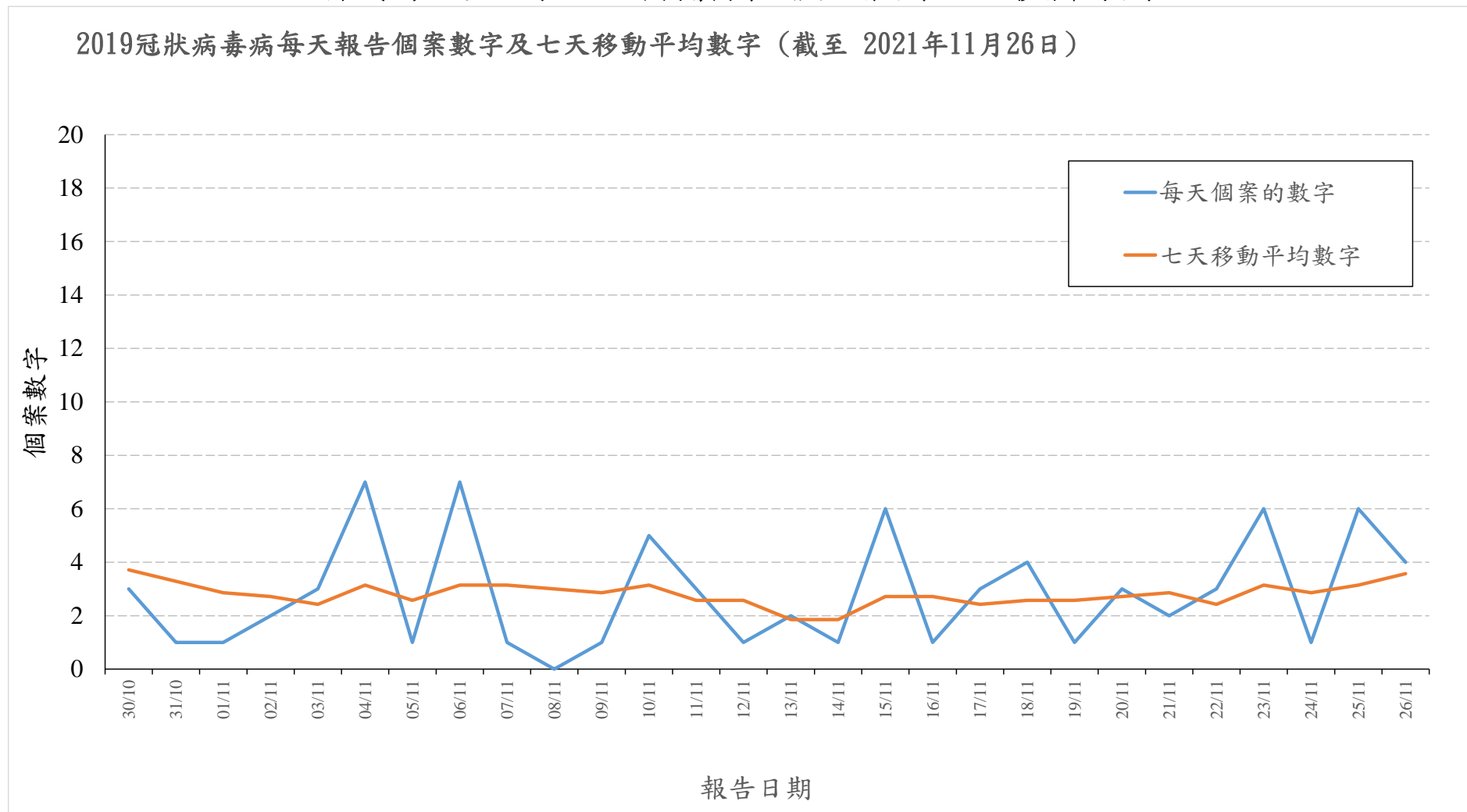
\*個案分類或會因應最新資訊而有所改動

在最近 7 天(2021 年 11 月 20 日至 26 日)，每天平均 3.6 宗個案的報告，對比前一個 7 天時段(2021 年 11 月 13 日至 19 日) 每天平均有 2.6 宗個案的報告(圖一)。

圖一(i): 2019 冠狀病毒病每天報告個案數字及七天移動平均數字

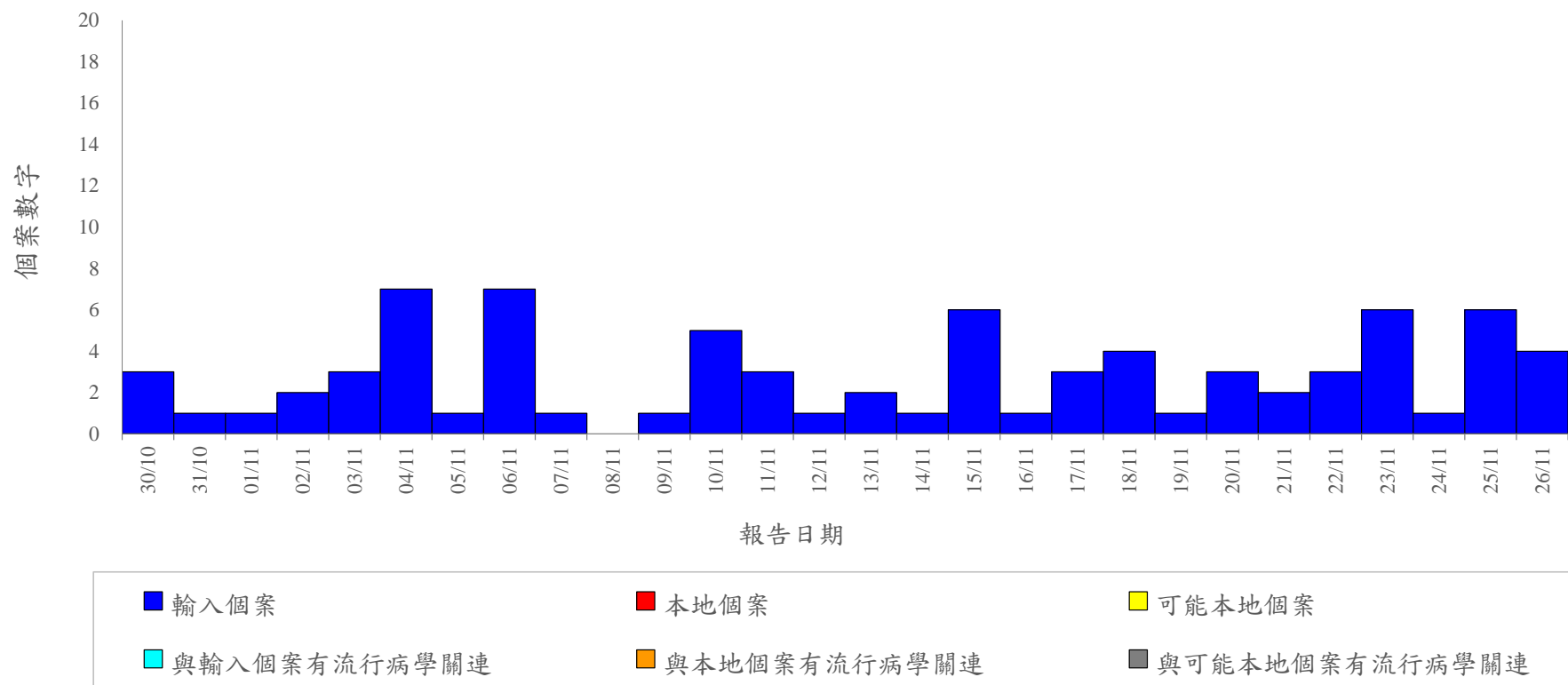


圖一(ii): 過去四周 2019 冠狀病毒病每天報告個案數字及七天移動平均數字



圖一(iii): 過去四周 2019 冠狀病毒病每天報告個案數字

香港2019冠狀病毒病每天報告個案數字（截至 2021年11月26日）



過去四周，本港沒有錄得有新增個案的大型群組(表二)。

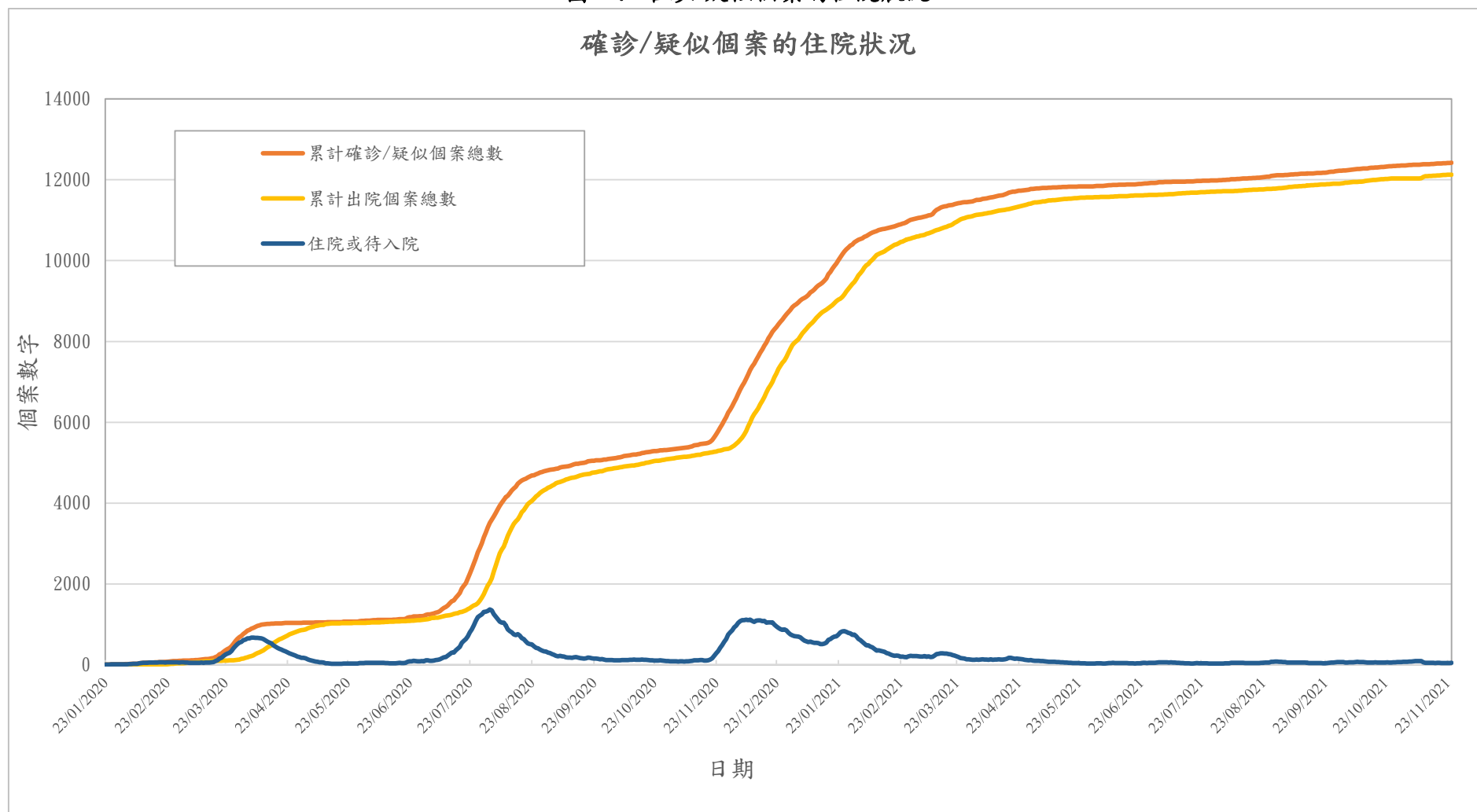
表二：過去四周有新增個案的大型群組（10 宗個案或以上）\*

群組	新增個案數目	總個案數目	涉及個案編號
沒有（截至 2021 年 11 月 26 日）			

\*涉及個案包括有流行病學關連的確診密切接觸者

自 2019 年 12 月 31 日起，衛生署衛生防護中心共錄得 12422 宗 2019 冠狀病毒病個案，包括 12421 宗確診及 1 宗疑似個案(個案編號 97)。當中，12128 宗個案已出院，213 宗個案死亡，45 宗個案仍然住院或待入院(圖二)。

圖二：確診/疑似個案的住院狀況



備註：213 宗個案為死亡個案

有關以上個案的分析，請參閱以下列表及數據。有關過去公布的個案詳情，請瀏覽 2019 冠狀病毒病專題網頁 ([https://www.chp.gov.hk/files/xls/previous\\_cases\\_covid19\\_tc.xlsx](https://www.chp.gov.hk/files/xls/previous_cases_covid19_tc.xlsx))。五宗個案於 2021 年 9 月 3 日在本港 2019 冠狀病毒病確診個案列表中被刪除(<https://www.info.gov.hk/gia/general/202109/03/P2021090300397.htm>)。

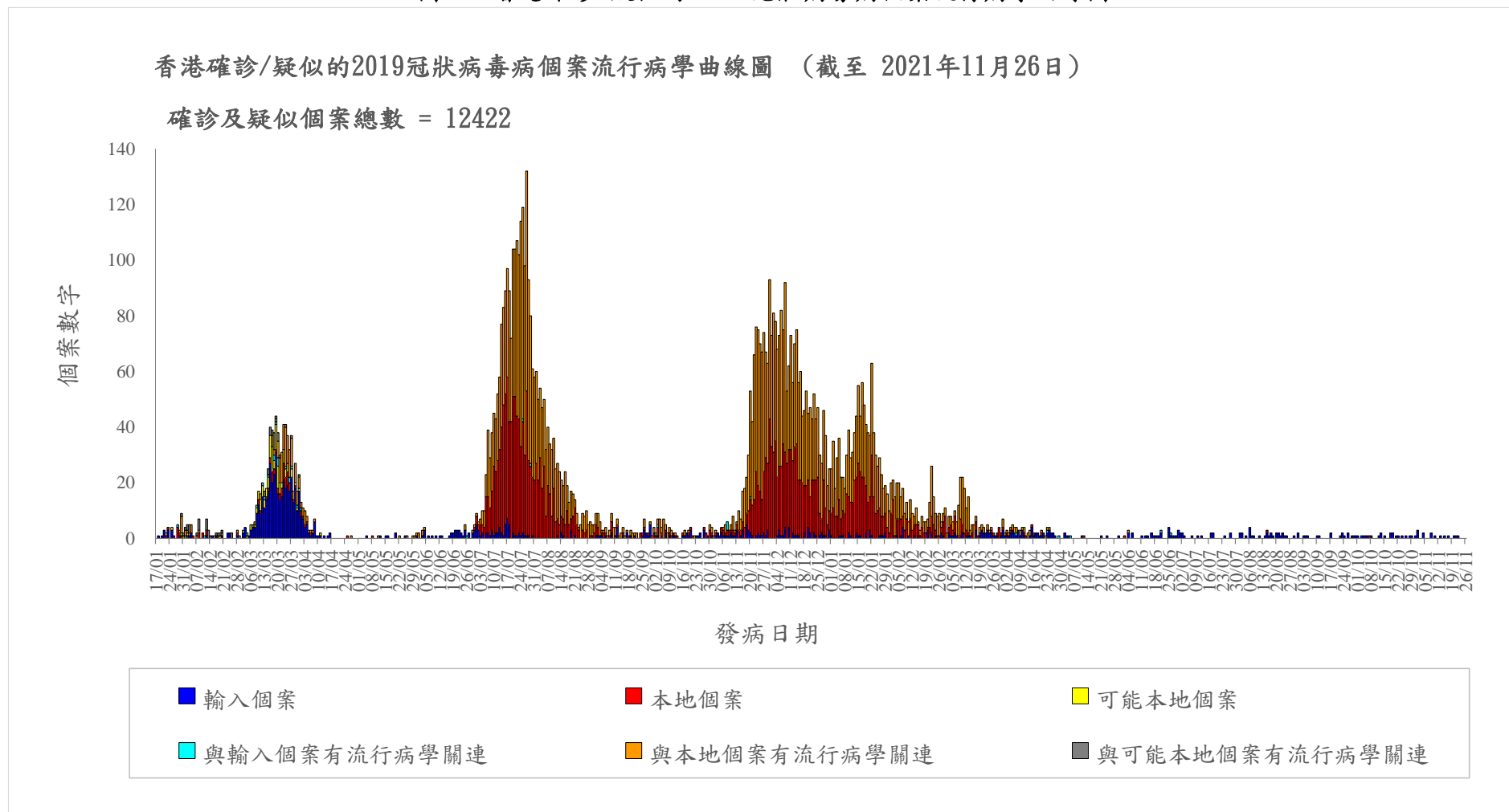
表三顯示確診/疑似個案的分類。

表三：按確診/疑似個案分類劃分的個案數字

報告時期	輸入個案	本地個案	可能本地個案	與輸入個案有 流行病學關連	與本地個案有 流行病學關連	與可能本地個案 有流行病學關連	期間總數
自 2020 年 1 月 23 日首宗報告起	3019 (24.3%)	3158 (25.4%)	103 (0.8%)	59 (0.5%)	6021 (48.5%)	62 (0.5%)	12422 (100.0%)
10 月 30 日 - 11 月 5 日	18 (100.0%)	0 (0.0%)	0 (0.0%)	0 (0.0%)	0 (0.0%)	0 (0.0%)	18 (100.0%)
11 月 6 日 - 11 月 12 日	18 (100.0%)	0 (0.0%)	0 (0.0%)	0 (0.0%)	0 (0.0%)	0 (0.0%)	18 (100.0%)
11 月 13 日 - 11 月 19 日	18 (100.0%)	0 (0.0%)	0 (0.0%)	0 (0.0%)	0 (0.0%)	0 (0.0%)	18 (100.0%)
11 月 20 日 - 11 月 26 日	25 (100.0%)	0 (0.0%)	0 (0.0%)	0 (0.0%)	0 (0.0%)	0 (0.0%)	25 (100.0%)

圖三顯示確診/疑似的 2019 冠狀病毒病個案流行病學曲線圖。無病徵個案並未在流行病學曲線圖中顯示。

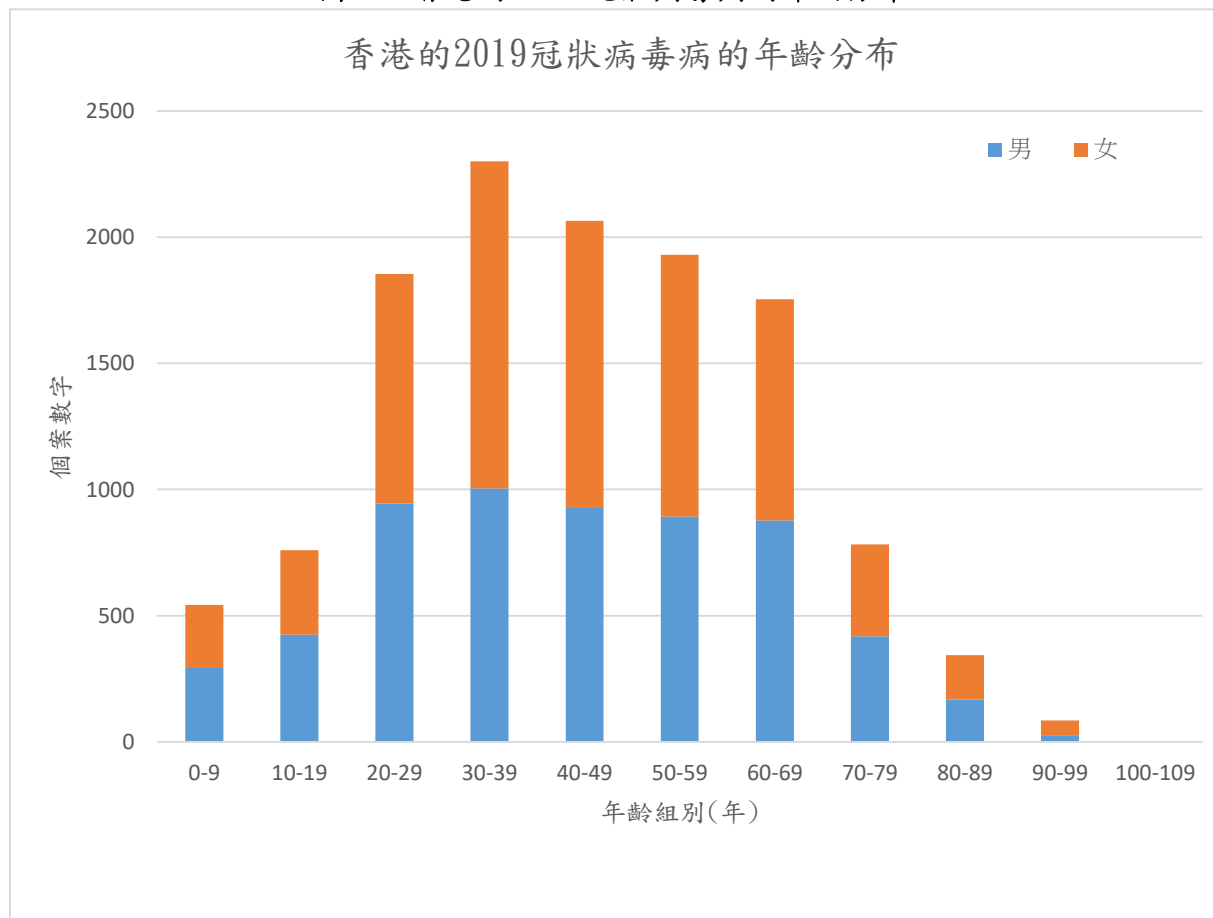
圖三：香港確診/疑似的 2019 冠狀病毒病個案流行病學曲線圖



備註：個案分類或會因應最新資訊而有所改動。

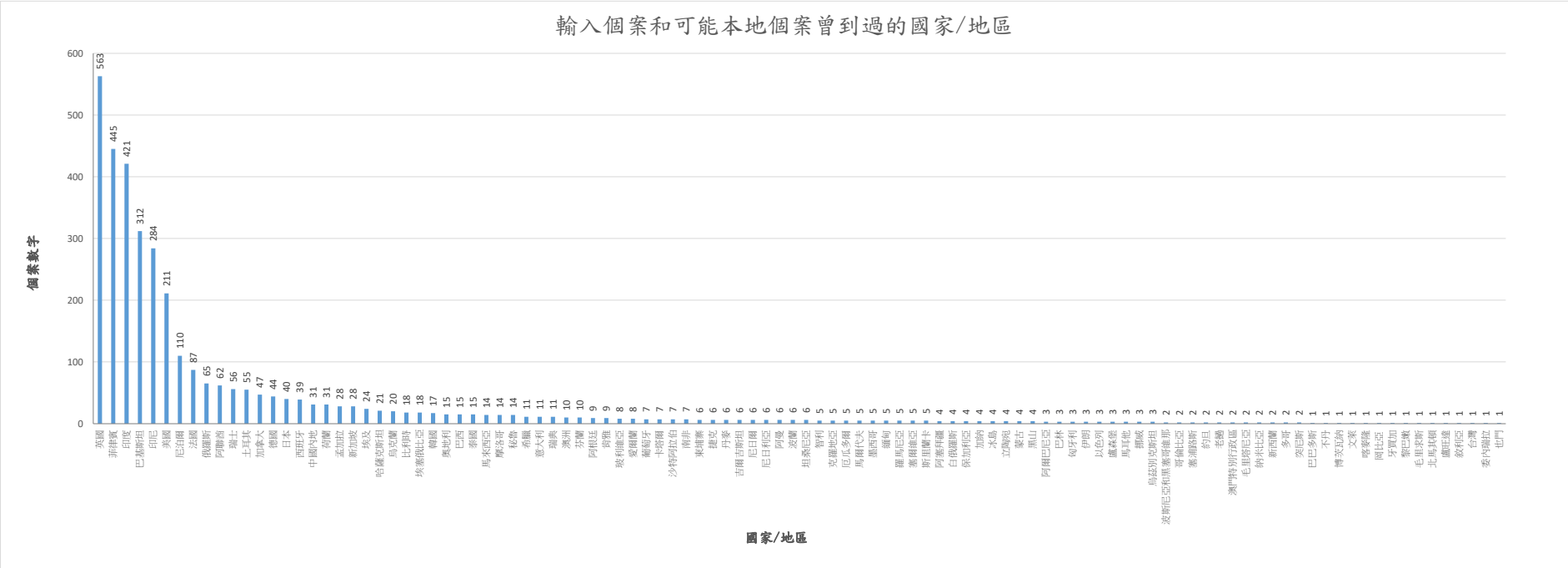
圖四顯示的個案包括 5978 名男性及 6444 名女性，年齡介乎 12 天至 100 歲(中位數:43 歲)。

圖四：香港的 2019 冠狀病毒病的年齡分布



圖五顯示在潛伏期內有外遊紀錄的個案曾到訪的國家/地區(包括輸入個案及可能本地個案)。

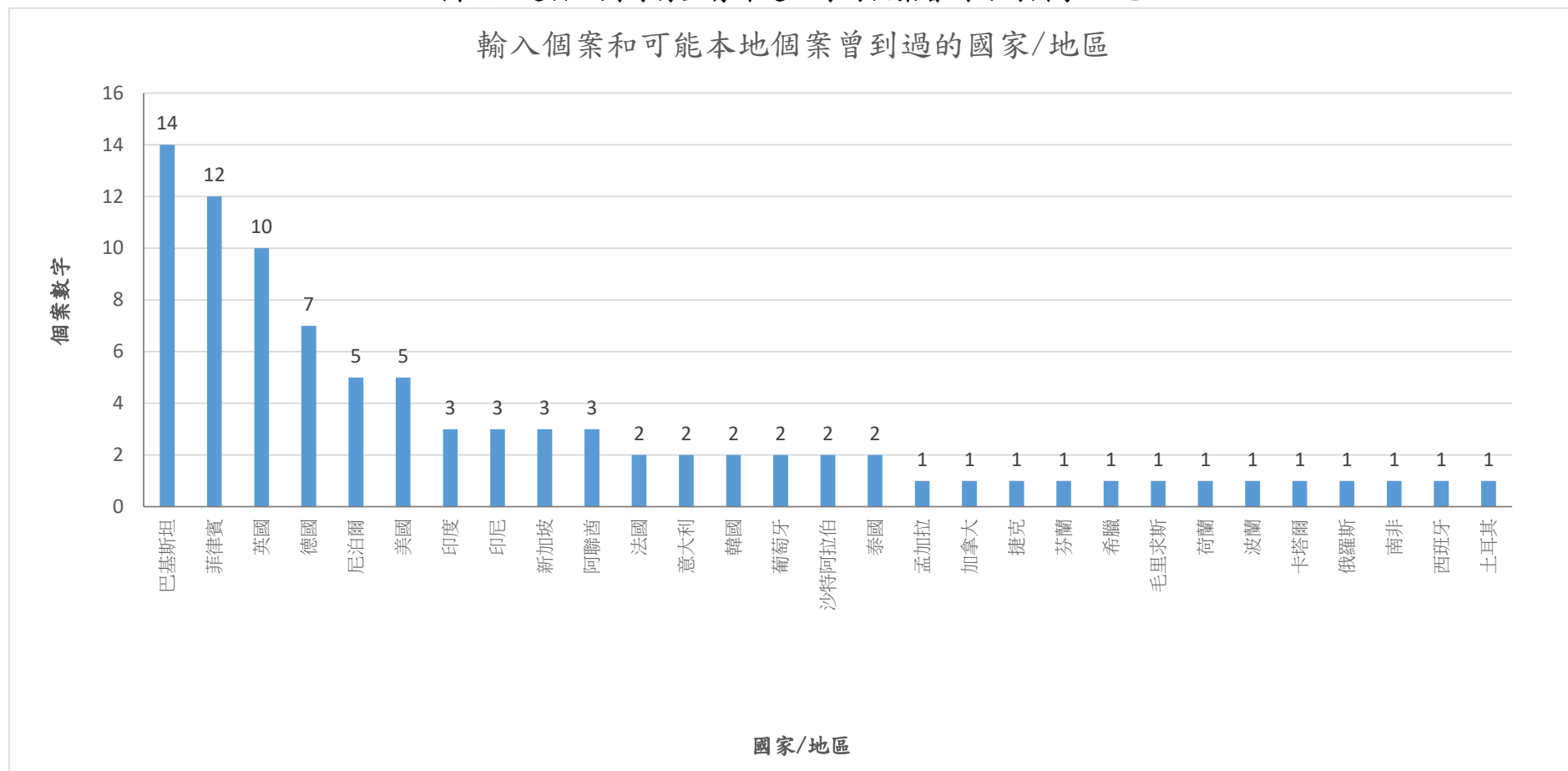
圖五：有外遊紀錄的個案曾到訪的國家/地區



備註：部份個案到訪多於一個國家/地區

圖六顯示在過去四周錄得並在潛伏期內有外遊紀錄的個案曾到訪的國家/地區(包括輸入個案及可能本地個案)。

圖六：過去四周錄得並有外遊紀錄的個案曾到訪的國家/地區



備註：部份個案到訪多於一個國家/地區

表四顯示本港確診/疑似個案的診斷途徑。

表四：本港確診/疑似個案的診斷途徑

類別	個案數目（百分比） 自 2020 年 1 月 23 日	個案數目（百分比） 過去四周
(1) 符合 2019 冠狀病毒病呈報準則的個案	336 (2.7%)	0 (0.0%)
(2) 公立醫院加強化驗室監測計劃	717 (5.8%)	0 (0.0%)
(3) 急症室或普通科門診診所加強監測計劃	2582 (20.8%)	0 (0.0%)
(4) 在私家醫院診斷/私家醫院及診所加強監測計劃	1340 (10.8%)	3 (3.8%)
(5) 衛生防護中心醫學監測/接觸者追蹤	4194 (33.8%)	37 (46.8%)
(6) 沒有出現病徵的抵港人士加強檢測服務	1650 (13.3%)	39 (49.4%)
(7) 高風險人士加強檢測服務	26 (0.2%)	0 (0.0%)
(8) 特定群組的私營檢測服務*	98 (0.8%)	0 (0.0%)
(9) 普及社區檢測計劃	32 (0.3%)	0 (0.0%)
(10) 社區檢測中心 <sup>^</sup>	1437 (11.6%)	0 (0.0%)
(11) 其他	10 (0.1%)	0 (0.0%)
總數	12422 (100.0%)	79 (100.0%)

\* <https://www.info.gov.hk/gia/general/202009/18/P2020091800900.htm>

<sup>^</sup>包括一宗在臨時檢測中心檢測的確診個案

(最後更新於 2021 年 11 月 26 日)