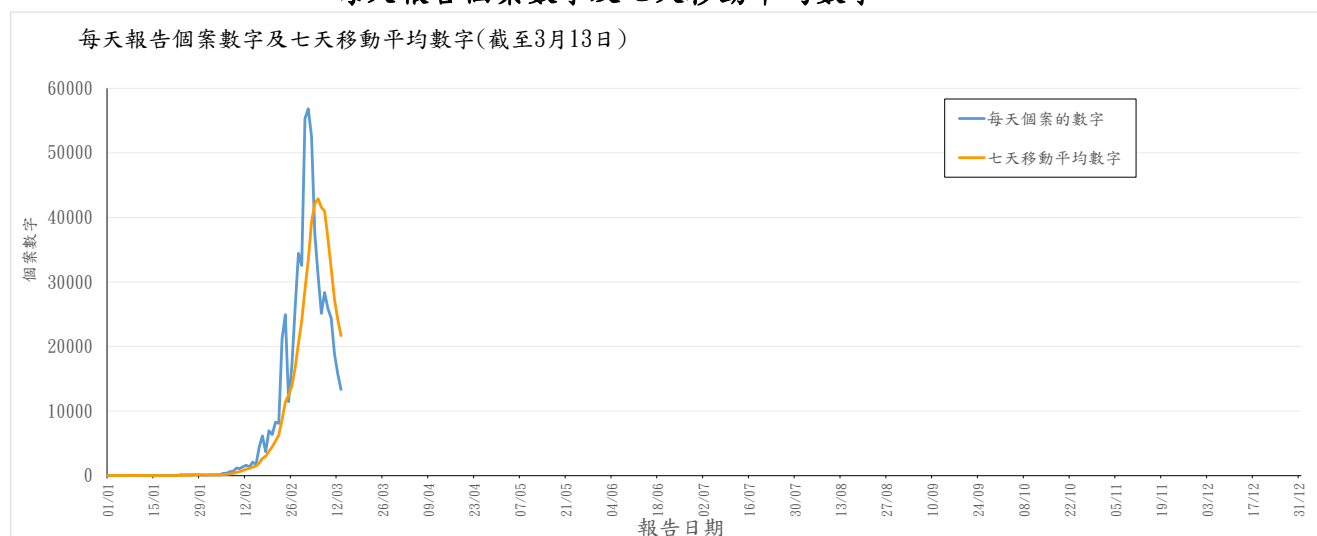


## 2019 冠狀病毒病的最新情況（截至 2022 年 3 月 13 日）

衛生署衛生防護中心今日（3 月 13 日）公布新型冠狀病毒病個案最新情況，截至 3 月 13 日，中心正調查過去 24 小時新增 13335 宗嚴重急性呼吸綜合症冠狀病毒 2（新型冠狀病毒）的核酸檢測陽性個案。此外，中心接獲 19095 宗快速抗原測試陽性個案呈報。至今本港累計核酸陽性檢測個案 623635 宗及快速抗原測試陽性個案 83242 宗。

在最近 7 天（2022 年 3 月 7 日至 3 月 13 日），每天平均報告 21685.3 宗個案，對比前一個 7 天時段（2022 年 2 月 28 日至 3 月 6 日）每天平均報告 42891.9 宗個案（圖一(i)）。

圖一(i)：2022 年核酸檢測陽性的嚴重急性呼吸綜合症冠狀病毒 2 個案的  
每天報告個案數字及七天移動平均數字

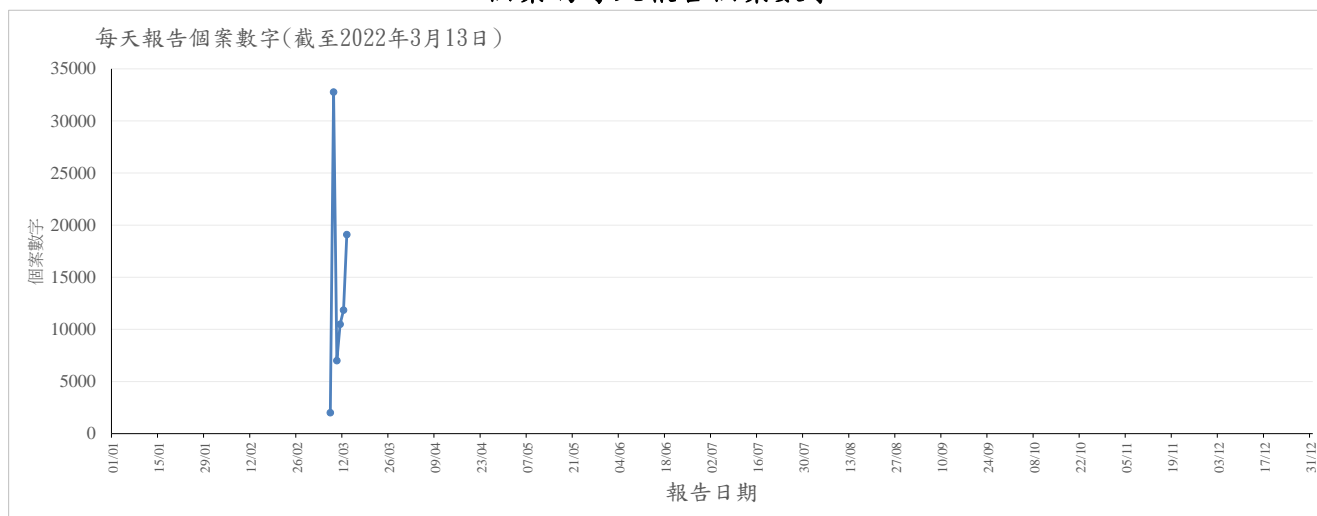


備註：

1. 圖一(i)不包括復陽個案。
2. 政府於 2022 年 2 月 15 日 ([https://www.news.gov.hk/chi/2022/02/20220215/20220215\\_172336\\_940.html?type=category&name=covid19&t1=t](https://www.news.gov.hk/chi/2022/02/20220215/20220215_172336_940.html?type=category&name=covid19&t1=t)) 及 2022 年 2 月 25 日 (<https://www.info.gov.hk/gia/general/202202/25/P2022022500661.htm>) 公布，醫院管理局及檢測營辦商的陽性檢測個案會直接被視為確診個案。

截至 2022 年 3 月 13 日，累計錄得 83242 宗經「2019 冠狀病毒快速抗原測試陽性結果人士申報系統」報告的個案。

**圖一(ii): 自 2022 年 3 月 7 日 18:00 起快速抗原測試陽性的嚴重急性呼吸綜合症冠狀病毒 2 個案的每天報告個案數字**

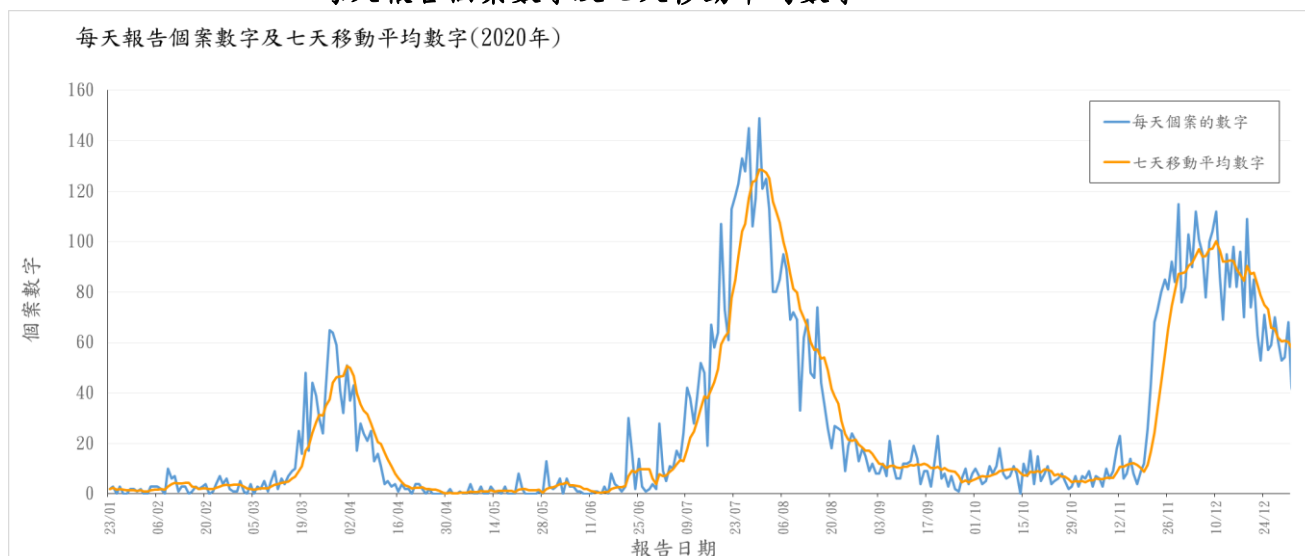


**圖一(iii): 2021 年核酸檢測陽性的嚴重急性呼吸綜合症冠狀病毒 2 個案的每天報告個案數字及七天移動平均數字**



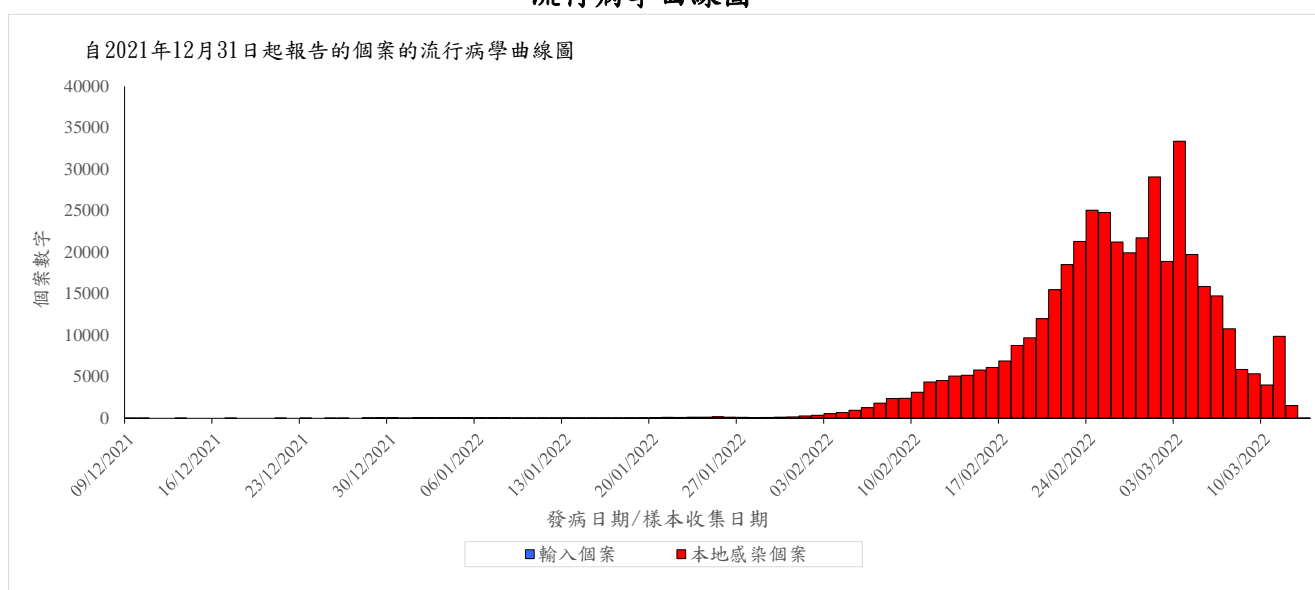
備註：圖一(iii)不包括復陽個案。

圖一(iv): 2020年核酸檢測陽性的嚴重急性呼吸綜合症冠狀病毒2個案的  
每天報告個案數字及七天移動平均數字



備註：圖一(iv)不包括復陽個案。

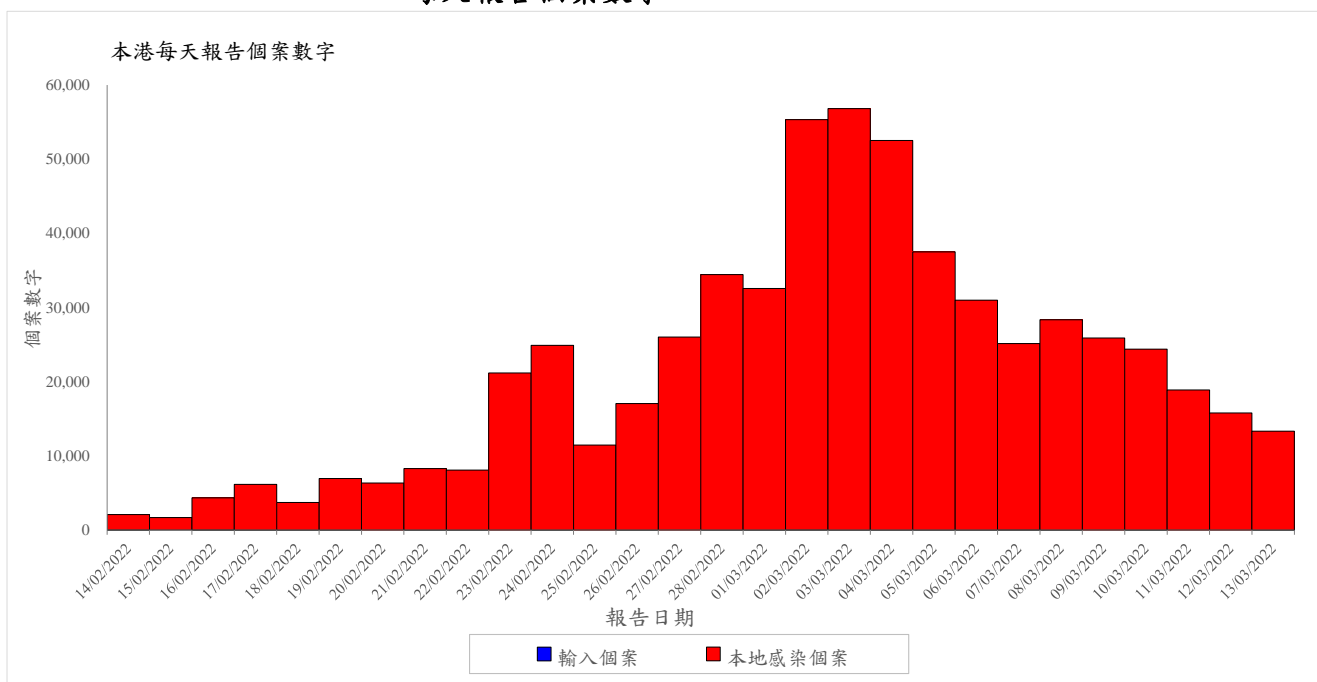
圖二：本港自 2021 年 12 月 31 日起核酸檢測陽性的嚴重急性呼吸綜合症冠狀病毒 2 個案的  
流行病學曲線圖



備註：

1. 分類及個案狀況或會因應最新資訊而有所改動。
2. 沒有發病日期的個案其發病日期定為樣本收集日期。
3. 圖二不包括仍在調查中的個案。

**圖三(i): 過去四周核酸檢測陽性的嚴重急性呼吸綜合症冠狀病毒 2 個案的  
每天報告個案數字**



備註：圖三(i)不包括復陽個案。

**圖三(ii): 過去四周快速抗原測試陽性的嚴重急性呼吸綜合症冠狀病毒 2 個案的  
每天報告個案數字**



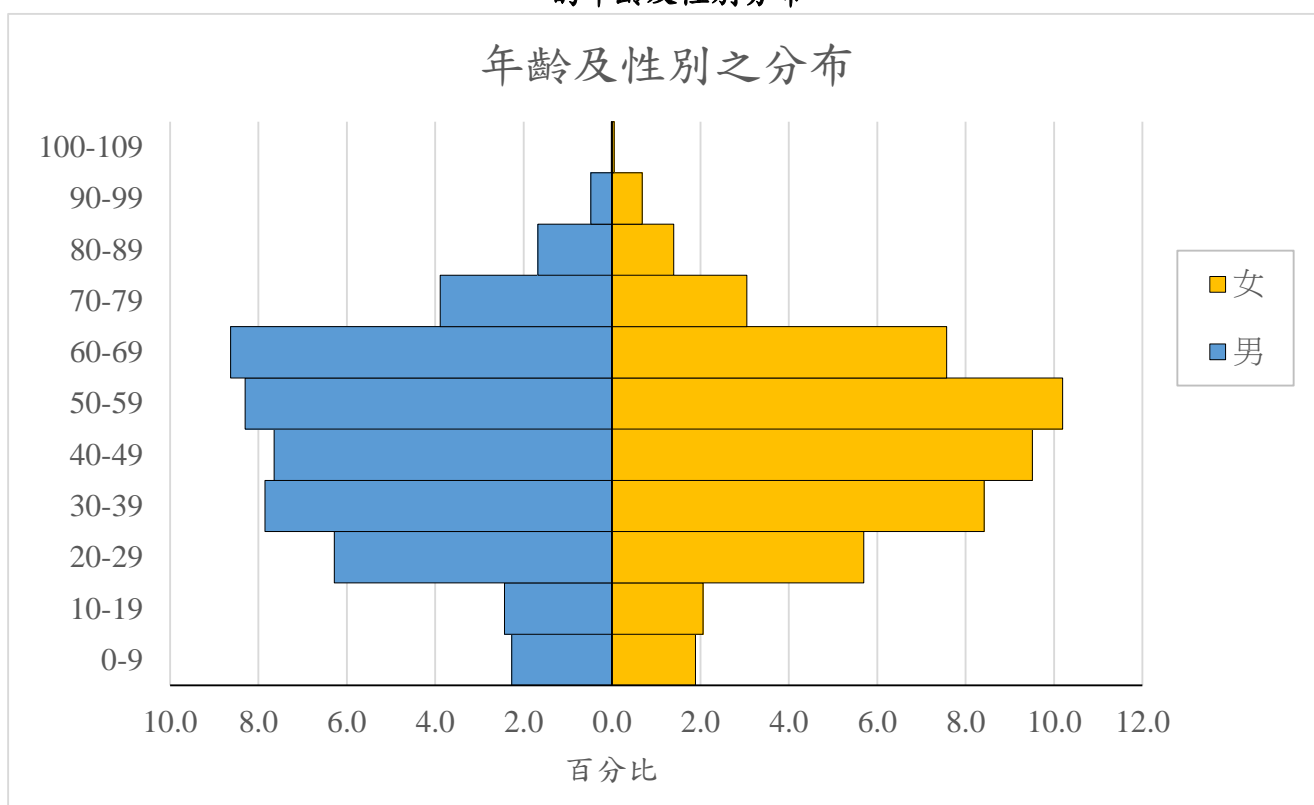
表一顯示自第五波疫情(自 2021 年 12 月 31 日)起報告的個案分類。

表一：按核酸檢測陽性的嚴重急性呼吸綜合症冠狀病毒 2 個案分類而劃分的個案數字

報告時期	輸入個案	本地感染個案	期間總數
自第五波疫情起	873 (0.1%)	610131 (99.9%)	611004 (100.0%)
過去四周			
14/2/2022 - 20/2/2022	72 (0.2%)	31260 (99.8%)	31332 (100.0%)
21/2/2022 - 27/2/2022	37 (0.0%)	116983 (100.0%)	117020 (100.0%)
28/2/2022 - 6/3/2022	57 (0.0%)	300186 (100.0%)	300243 (100.0%)
7/3/2022 - 13/3/2022	66 (0.0%)	151731 (100.0%)	151797 (100.0%)

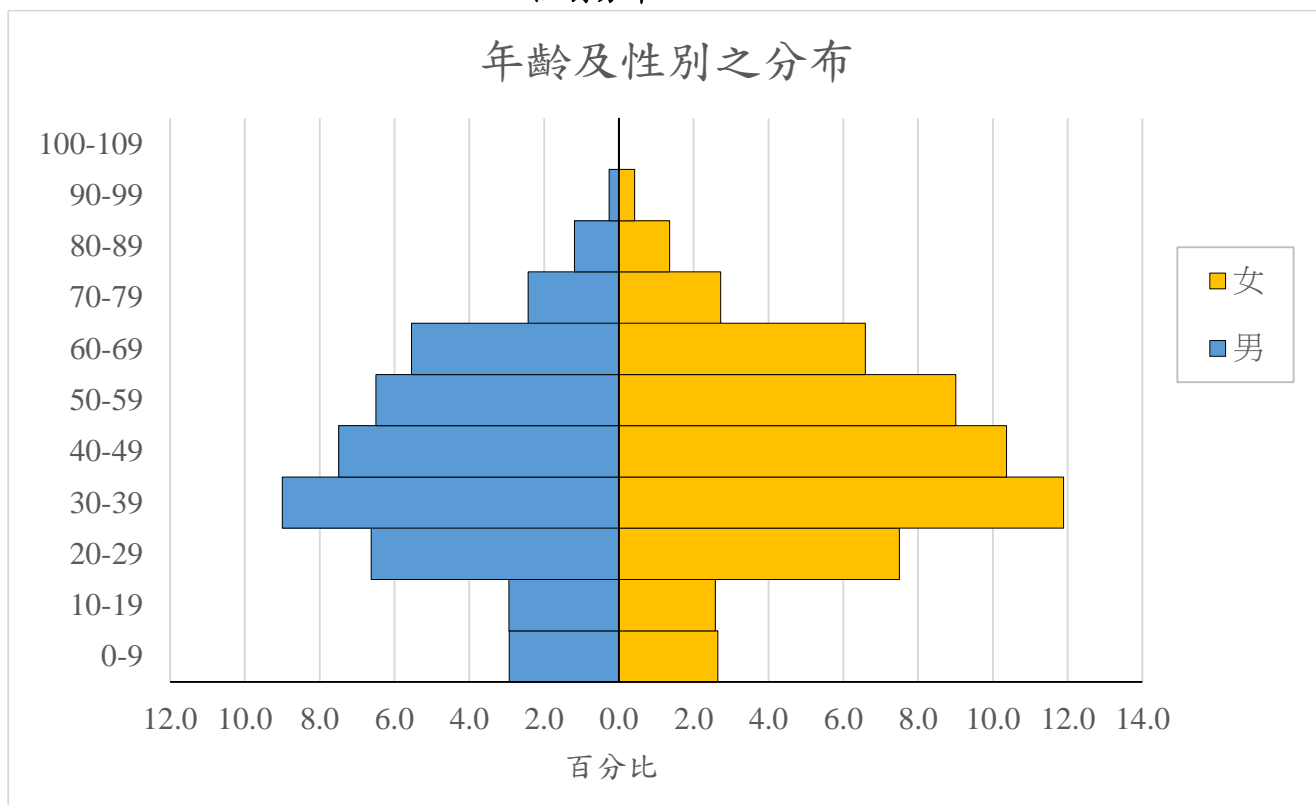
圖四顯示個案的年齡及性別分布(自第五波疫情起)。

圖四(i)：本港核酸檢測陽性的嚴重急性呼吸綜合症冠狀病毒 2 個案的年齡及性別分布

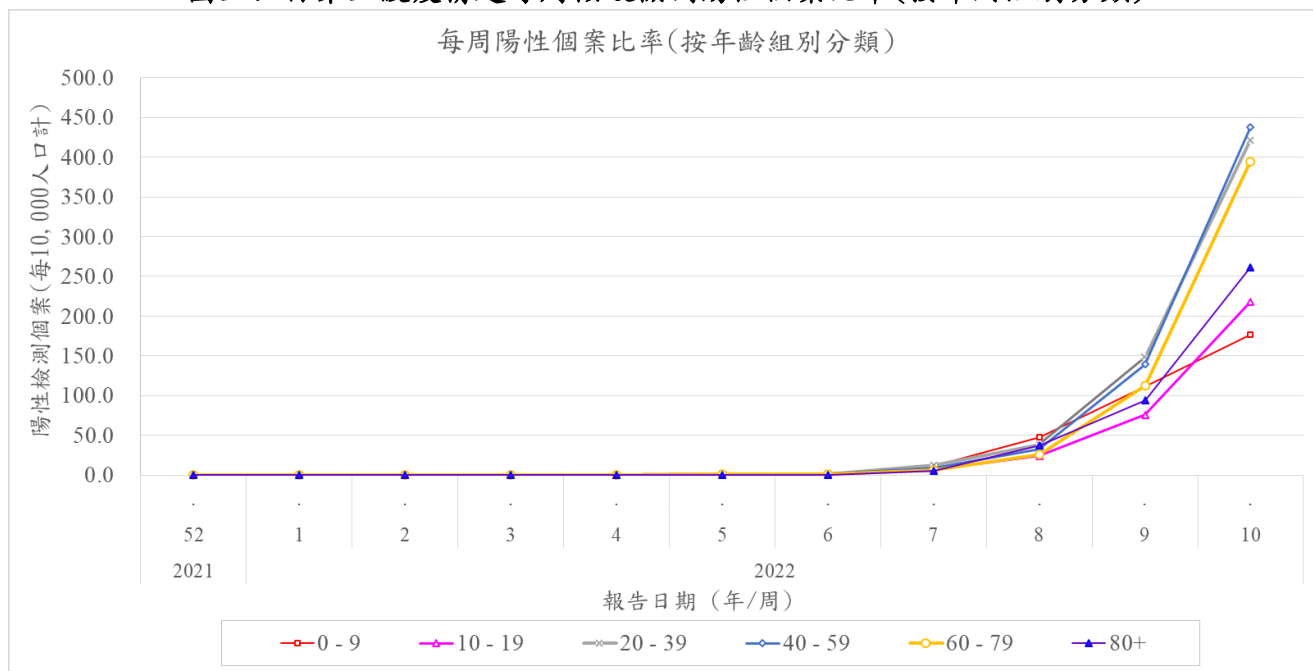


備註：圖四(i)不包括復陽個案及尚待調查的個案。

圖四(ii): 本港快速抗原測試陽性的嚴重急性呼吸綜合症冠狀病毒 2 個案的年齡及性別分布



圖五: 自第五波疫情起每周核酸檢測陽性個案比率(按年齡組別分類)



備註:

1. 圖五不包括輸入個案。
2. 圖五的數據更新至第10周(截至2022年3月5日的一周)。
3. 圖五的數據每逢周一更新。

表二：2022年按核酸檢測陽性的嚴重急性呼吸綜合症冠狀病毒2個案的  
居住地區劃分的個案百分比

地區	一月	第6周	第7周	第8周	第9周	第10周
中西區	0.4%	1.8%	1.8%	3.9%	2.2%	1.8%
灣仔	1.1%	1.0%	1.2%	2.2%	1.5%	1.3%
東區	2.8%	2.2%	3.4%	5.0%	4.4%	5.3%
南區	1.1%	0.7%	1.5%	3.3%	2.8%	3.1%
九龍城	2.4%	7.1%	4.8%	5.1%	6.0%	5.4%
觀塘	2.6%	7.0%	7.2%	7.6%	9.1%	12.8%
深水埗	5.1%	10.9%	14.1%	12.3%	7.7%	6.1%
黃大仙	6.1%	10.7%	6.2%	6.2%	5.8%	7.5%
油尖旺	0.6%	3.9%	6.5%	8.3%	7.4%	5.9%
離島	6.9%	2.3%	2.2%	3.0%	3.2%	2.0%
葵青區	56.4%	14.0%	5.3%	5.7%	6.4%	7.4%
北區	0.9%	1.9%	2.4%	2.4%	2.8%	3.6%
西貢	0.4%	2.7%	3.9%	3.6%	5.2%	5.3%
沙田	3.6%	10.7%	12.4%	8.0%	11.3%	9.0%
大埔	1.5%	5.2%	2.9%	2.6%	2.9%	3.6%
荃灣	5.0%	3.3%	3.3%	3.3%	3.4%	3.4%
屯門	1.9%	9.5%	7.7%	5.7%	5.8%	6.8%
元朗	1.4%	4.9%	13.2%	11.9%	12.0%	9.6%

備註：表二不包括有多於一個/待定/未知居住地區的個案。

自 2019 年 12 月 31 日起，衛生署衛生防護中心累計報告 3993 宗的死亡個案。

自第五波疫情起，共錄得 3780 宗死亡個案。

表三：自第五波疫情起個案死亡率(按年齡組別及疫苗接種狀況分類)

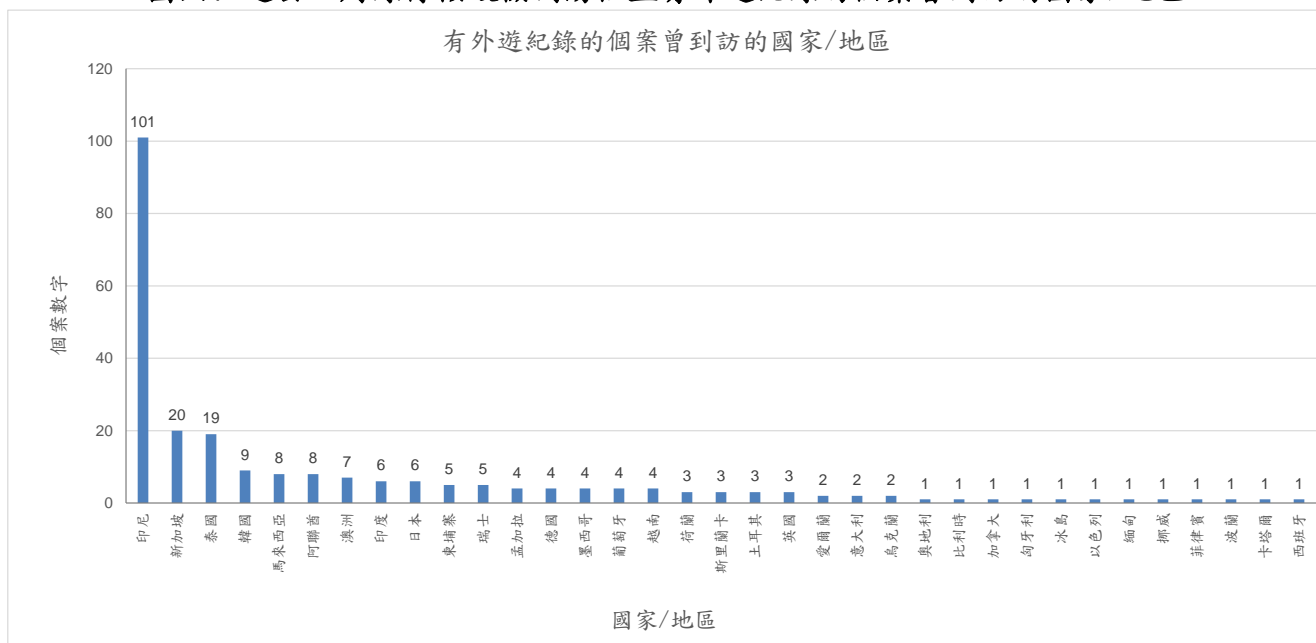
年齡組別	本地感染個案之 個案死亡率	已完成疫苗接種的 本地感染個案之 個案死亡率	未完成疫苗接種的 本地感染個案之 個案死亡率
0-9	0.02%	0.00%	0.02%
10-19	0.01%	0.01%	0.01%
20-29	0.01%	0.00%	0.04%
30-39	0.01%	0.01%	0.04%
40-49	0.02%	0.00%	0.14%
50-59	0.11%	0.02%	0.60%
60-69	0.33%	0.07%	1.16%
70-79	1.56%	0.35%	3.39%
80+	10.44%	3.30%	13.15%
所有年齡	0.64%	0.09%	2.13%

資料來源：衛生署衛生防護中心已掌握的年齡和疫苗接種狀況資料



圖六顯示在過去四周錄得核酸檢測陽性並在潛伏期內有外遊紀錄的個案曾到訪的國家/地區。

**圖六：過去四周錄得核酸檢測陽性並有外遊紀錄的個案曾到訪的國家/地區**



備註：

1. 部份個案到訪多於一個國家/地區。
2. 圖六不包括復陽個案。

衛生署衛生防護中心

最後更新於 2022 年 3 月 13 日