

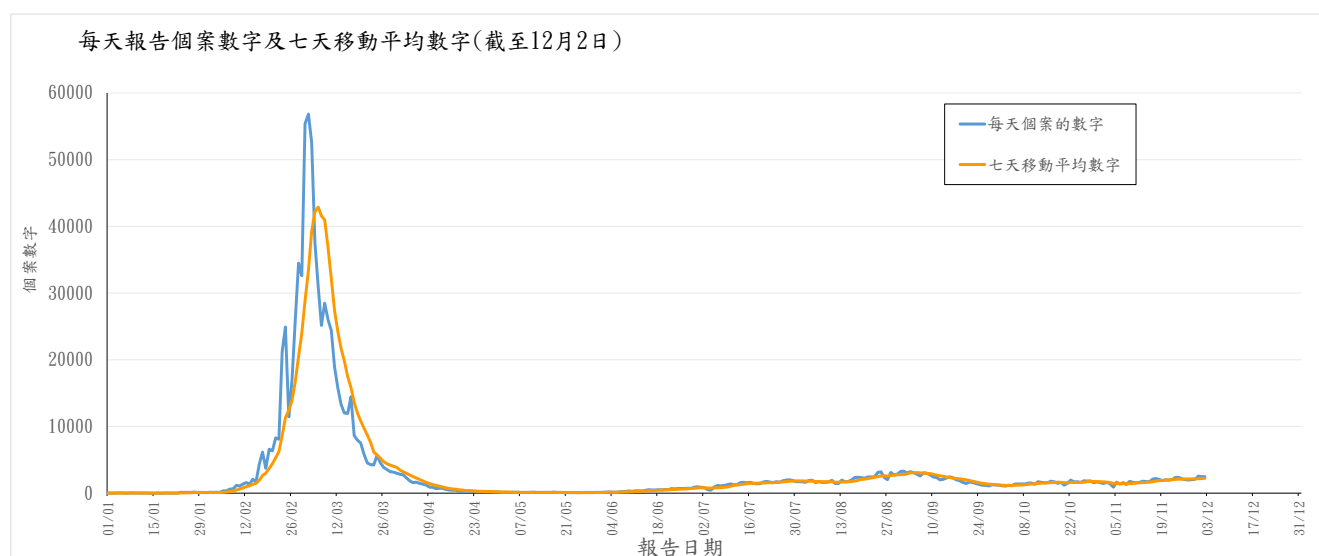
## 2019 冠狀病毒病的最新情況（截至 2022 年 12 月 2 日）

衛生署衛生防護中心今日（12 月 2 日）公布新型冠狀病毒病個案最新情況，截至 12 月 2 日零時零分，中心正調查過去 24 小時新增 9359 宗嚴重急性呼吸綜合症冠狀病毒 2（新型冠狀病毒）陽性檢測的本地感染個案，當中包括 1939 宗核酸檢測陽性個案以及 7420 宗快速測試陽性個案。此外，新增 637 宗檢測陽性輸入個案，當中包括 546 宗核酸檢測陽性及 91 宗快速抗原測試陽性個案。至今本港累計核酸陽性檢測個案 1058215 宗及快速抗原測試陽性個案 1080163 宗。

自第五波疫情（自 2021 年 12 月 31 日）起，分別有 1045584 宗核酸檢測陽性個案和 1080163 宗快速抗原測試陽性個案。

在最近 7 天（2022 年 11 月 26 日至 12 月 2 日），每天平均報告 2239.4 宗核酸檢測陽性的個案，對比前一個 7 天時段（2022 年 11 月 19 日至 25 日）每天平均報告 2117.9 宗個案（圖一(i)）。

圖一(i)：2022 年核酸檢測陽性的嚴重急性呼吸綜合症冠狀病毒 2 個案的  
每天報告個案數字及七天移動平均數字



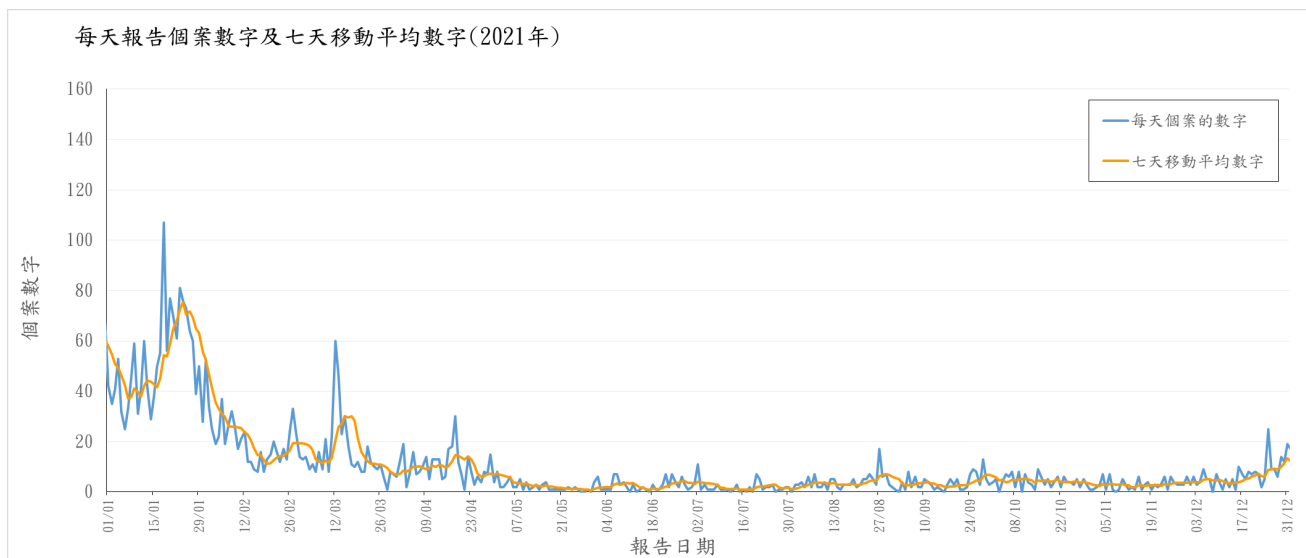
備註：圖一(i)不包括復陽個案。

圖一(ii): 快速抗原測試陽性的嚴重急性呼吸綜合症冠狀病毒 2 個案的  
每天報告個案數字及七天移動平均數字



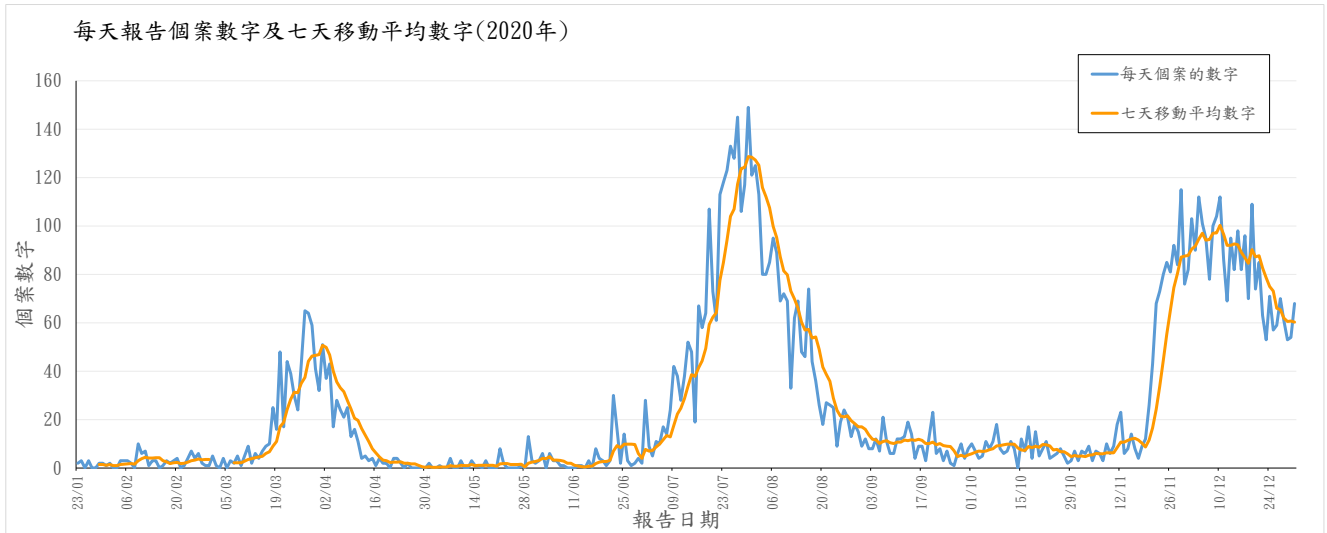
備註：圖一(ii)不包括復陽個案。

圖一(iii): 2021 年核酸檢測陽性的嚴重急性呼吸綜合症冠狀病毒 2 個案的  
每天報告個案數字及七天移動平均數字



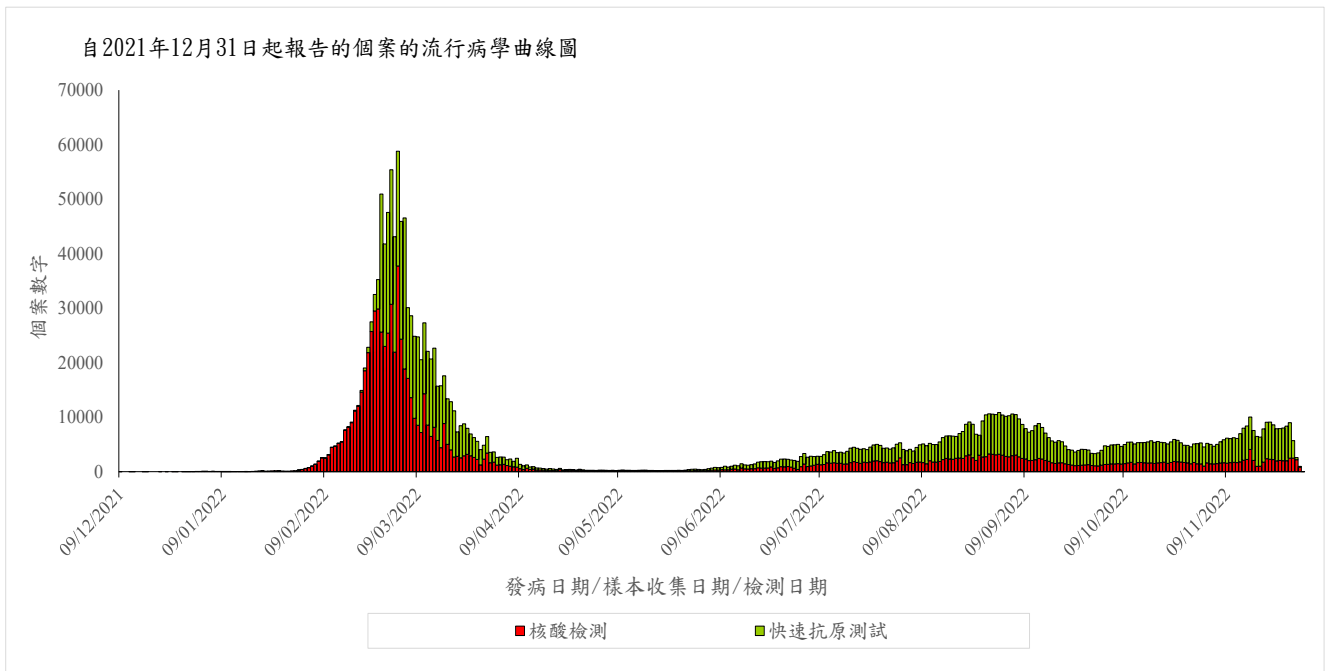
備註：圖一(iii)不包括復陽個案。

圖一(iv): 2020年核酸檢測陽性的嚴重急性呼吸綜合症冠狀病毒2個案的  
每天報告個案數字及七天移動平均數字



備註：圖一(iv)不包括復陽個案。

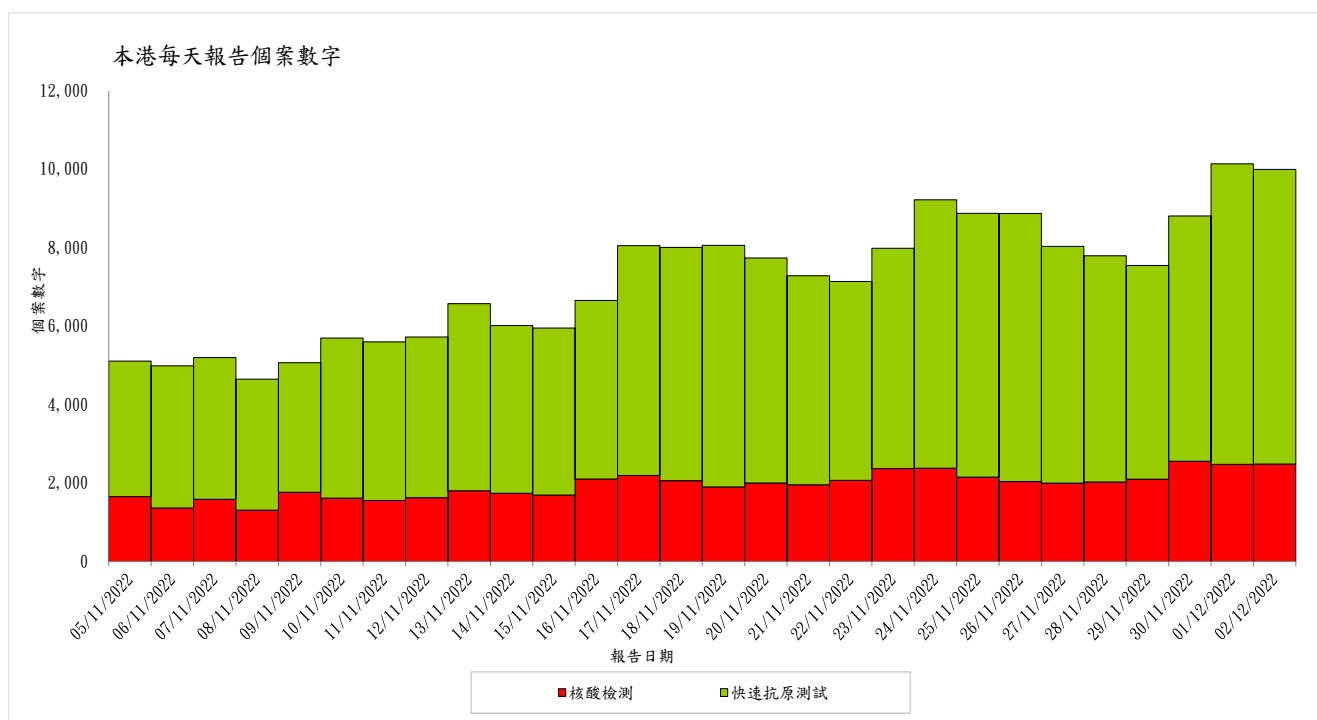
圖二：本港自 2021 年 12 月 31 日起檢測陽性的嚴重急性呼吸綜合症冠狀病毒 2 個案的  
流行病學曲線圖



備註：

1. 沒有發病日期的個案其發病日期定為樣本收集日期。
2. 圖二不包括仍在調查中的個案。
3. 衛生署衛生防護中心自 2022 年 8 月 29 日起只會為於「2019 冠狀病毒快速抗原測試陽性結果人士申報系統」呈報的個案作核酸檢測抽查。

圖三：過去四周檢測陽性的嚴重急性呼吸綜合症冠狀病毒 2 個案的每天報告個案數字



備註：

衛生署衛生防護中心自 2022 年 8 月 29 日起只會為於「2019 冠狀病毒快速抗原測試陽性結果人士申報系統」呈報的個案作核酸檢測抽查。

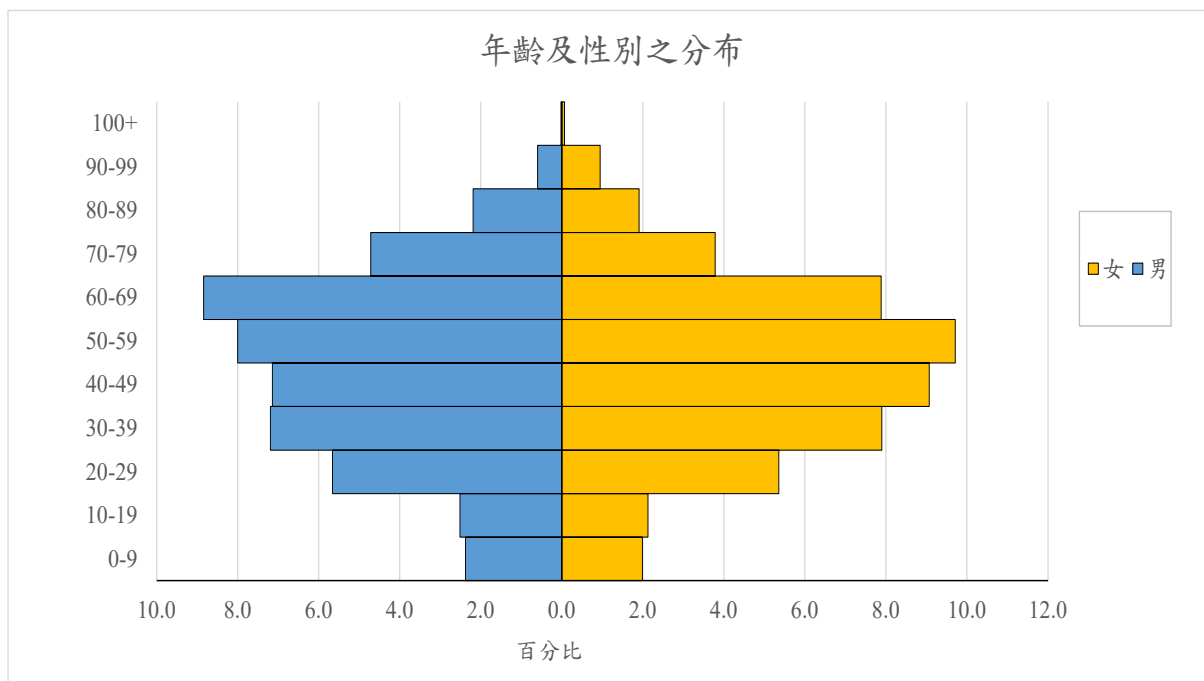
表一顯示自第五波疫情(自 2021 年 12 月 31 日)起報告的個案分類。

表一：按核酸檢測及快速抗原測試陽性的嚴重急性呼吸綜合症冠狀病毒 2 個案分類的個案數字

報告時期	輸入個案	本地感染個案	期間總數
自第五波疫情起	51798 (2.44%)	2073949 (97.56%)	2125747 (100.00%)
過去四周			
11 月 5 日 - 11 月 11 日	3243 (8.93%)	33067 (91.07%)	36310 (100.00%)
11 月 12 日 - 11 月 18 日	3493 (7.44%)	43486 (92.56%)	46979 (100.00%)
11 月 19 日 - 11 月 25 日	4165 (7.40%)	52138 (92.60%)	56303 (100.00%)
11 月 26 日 - 12 月 2 日	4107 (6.71%)	57083 (93.29%)	61190 (100.00%)

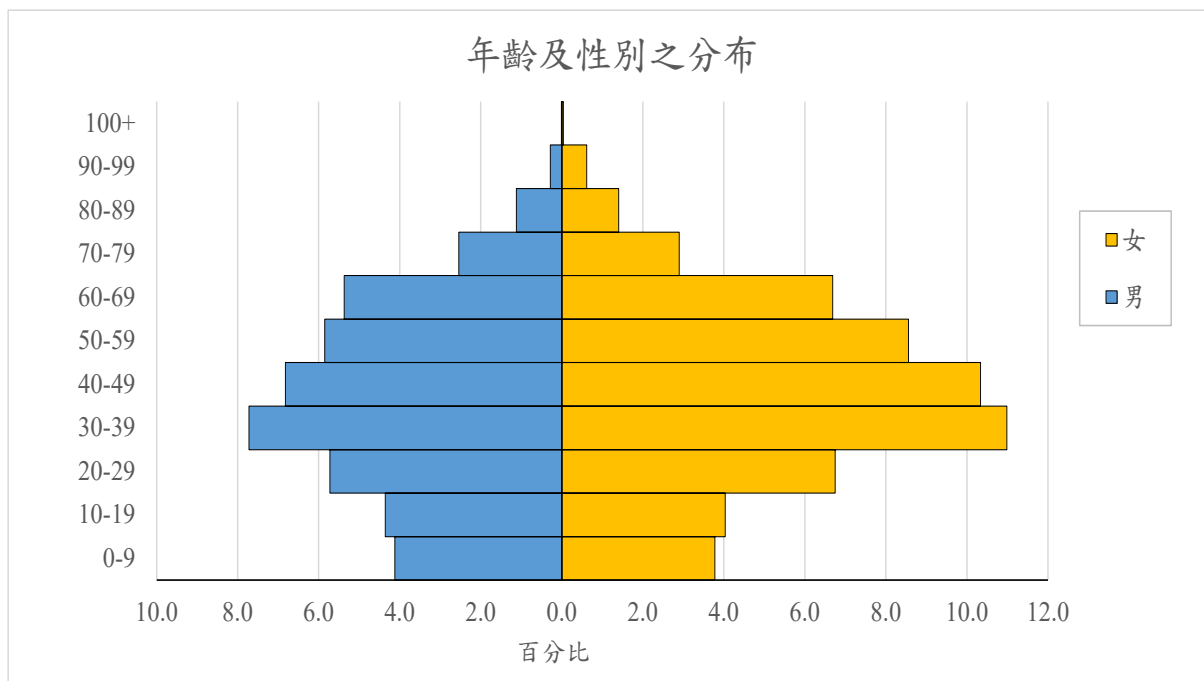
圖四顯示個案的年齡及性別分布(自第五波疫情起)。

圖四(i): 本港核酸檢測陽性的嚴重急性呼吸綜合症冠狀病毒 2 個案的年齡及性別分布



備註：圖四(i)不包括復陽個案及尚待調查的個案。

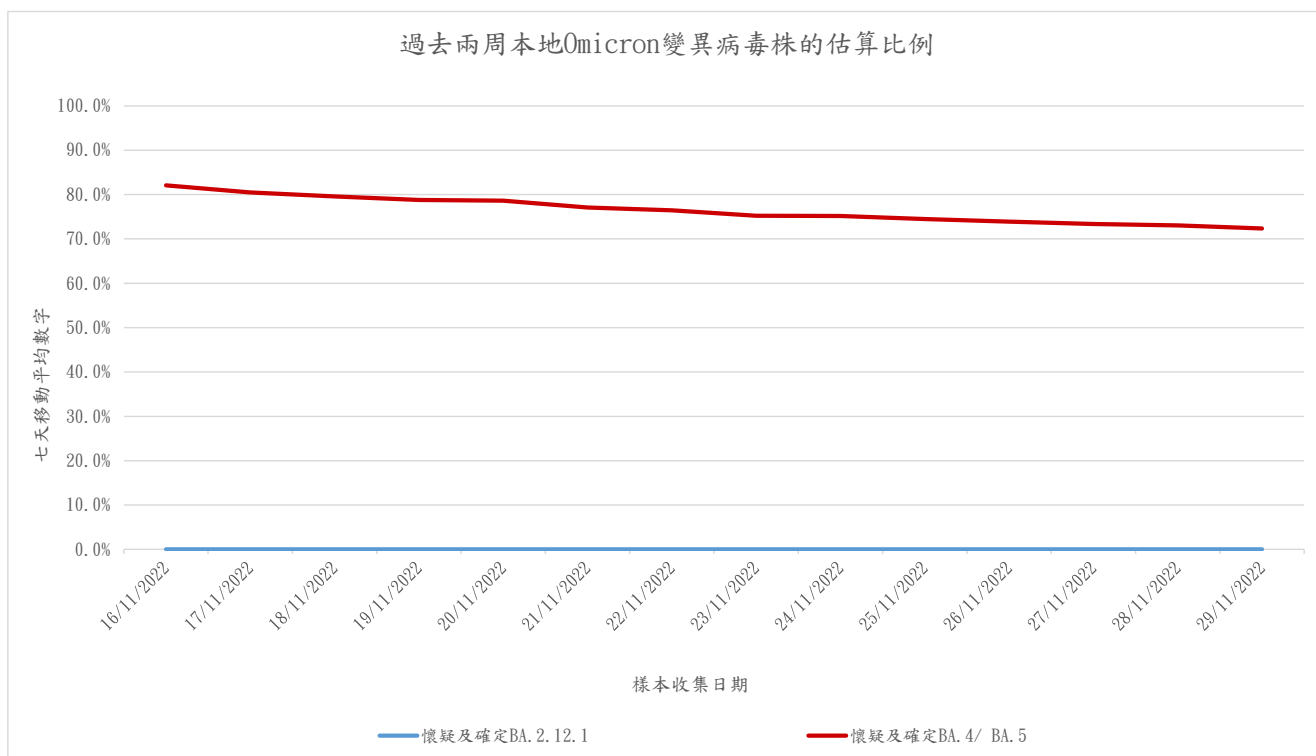
圖四(ii): 本港快速抗原測試陽性的嚴重急性呼吸綜合症冠狀病毒 2 個案的年齡及性別分布



資料來源：衛生署衛生防護中心已掌握的年齡和性別資料。

公共衛生化驗服務處於 11 月 23 日至 29 日收到為本地個案作核實化驗的樣本中，與 Omicron 變異病毒株 BA. 2. 12. 1 及 BA. 4/BA. 5\*亞系（包括懷疑個案）有關的樣本分別佔約 0%及 72. 4%（七天移動平均比例）。

圖五:過去兩周本地 Omicron 變異病毒株的估算比例



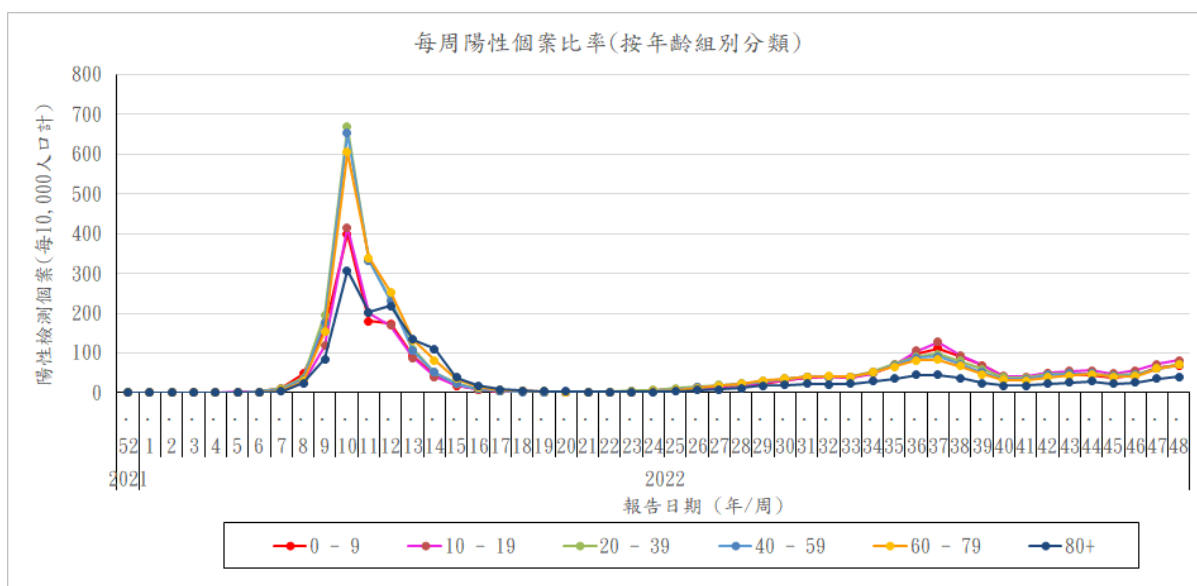
備註：

- 有關百分比是根據公共衛生化驗服務處收到為本地個案作核實化驗的樣本估算。
- 有關數據或會因應最新資訊而有所改動。

\*根據公共衛生化驗服務處抽樣進行的進一步分析，11 月 21 日至 27 日送檢與 BA. 4/BA. 5 有關樣本當中，94%屬於 BA. 5。（有關資料每周更新）

另外，截至 12 月 2 日零時零分，公共衛生化驗服務處在本港的輸入個案中累計發現 224 宗 XBB、6 宗 XBD、8 宗 BA. 2. 75. 2、7 宗 BA. 4. 6、13 宗 BF. 7 及 36 宗 BQ. 1. 1 亞系個案，而本地個案中亦累計發現 104 宗 XBB、18 宗 XBD、1 宗 BA. 2. 75. 2、4 宗 BF. 7 及 117 宗 BQ. 1. 1 亞系個案。

圖六：自第五波疫情起每周核酸檢測及快速抗原測試陽性個案比率(按年齡組別分類)



備註：

1. 圖六不包括輸入個案及復陽個案。
2. 圖六的數據或會因應最新資訊而有所改動。
3. 圖六(截至上周的數據)每逢周二更新。

表二：2022年按核酸檢測及快速抗原測試陽性的嚴重急性呼吸綜合症冠狀病毒2個案的居住地區劃分的個案發病率

區域	累計發病率	地區	累計發病率	八月	九月	十月	十一月
香港	1932.6	中西區	1638.0	147.9	217.3	139.2	166.8
		灣仔	1505.3	162.0	213.7	146.2	142.0
		東區	2115.0	224.4	285.2	191.4	203.4
		南區	2102.7	200.9	265.1	187.5	200.1
九龍	2395.1	九龍城	2039.2	199.7	258.0	166.5	184.1
		觀塘	2646.0	232.9	294.8	180.7	187.4
		深水埗	2334.8	178.9	238.6	140.8	160.3
		黃大仙	2610.2	221.1	284.8	162.9	189.6
		油尖旺	2119.1	166.2	206.0	148.7	158.7
新界東	2287.1	離島	1918.4	204.1	234.3	156.8	199.7
		北區	2389.0	286.0	340.7	197.8	241.5
		西貢	2198.8	253.6	334.7	194.6	212.9
		沙田	2391.6	259.9	330.1	184.6	198.7
		大埔	2310.9	261.2	298.2	185.3	251.4
新界西	2377.7	葵青區	2514.8	181.7	241.5	149.6	175.5
		荃灣	2229.9	214.3	273.4	183.0	201.5
		屯門	2501.3	249.6	280.7	169.9	220.3
		元朗	2254.5	238.3	301.0	174.6	202.9

備註：

1. 表二不包括有多於一個/待定/未知居住地區的個案。
2. 表二的數據以每一萬人口計算。
3. 表二(截至上周的數據)每逢周二更新。

表三：過去四周由學校報告的嚴重急性呼吸綜合症冠狀病毒 2 檢測陽性的個案數字

報告時期	有報告陽性個案 的學校數目	學校報告的陽性個案數目	
		學生	職員
10 月 30 日 - 11 月 5 日	1130	3002	622
11 月 6 日 - 11 月 12 日	1237	3871	569
11 月 13 日 - 11 月 19 日	1407	5222	1038
11 月 20 日 - 11 月 26 日	1452	5775	1130

備註:

1. 學校數目為扣除在同一報告周內有重複報告陽性個案學校後的數字。
2. 表三(截至上周的數據)每逢周二更新。

表四：過去四周由院舍報告的嚴重急性呼吸綜合症冠狀病毒 2 檢測陽性的個案數字

報告時期	有報告陽性個案 的院舍數目	院舍報告的陽性個案數目	
		院友	院舍職員
10 月 30 日 - 11 月 5 日	43	64	3
11 月 6 日 - 11 月 12 日	80	129	10
11 月 13 日 - 11 月 19 日	97	144	17
11 月 20 日 - 11 月 26 日	110	151	14

備註:

1. 院舍數目為扣除在同一報告周內有重複報告陽性個案院舍後的數字。
2. 表四(截至上周的數據)每逢周二更新。



自 2019 年 12 月 31 日起，衛生署衛生防護中心累計報告 10773 宗死亡個案。

自第五波疫情起，共錄得 10560 宗死亡個案。

**表五：自第五波疫情起個案死亡率(按年齡組別及疫苗接種狀況分類)**

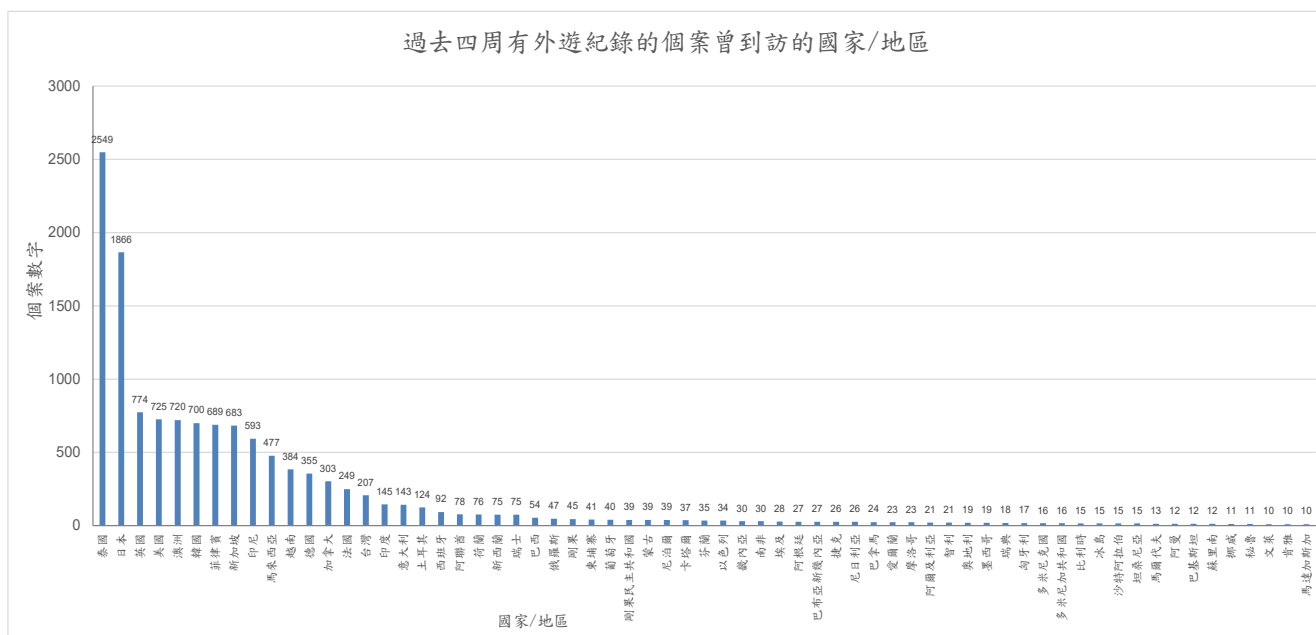
年齡組別	本地感染個案之 個案死亡率	曾接種至少兩劑新冠疫苗的 本地感染個案之 個案死亡率	曾接種一劑新冠疫苗或 未曾接種新冠疫苗的 本地感染個案之 個案死亡率
0-9	0.01%	0.00%	0.01%
10-19	0.00%	0.00%	0.01%
20-29	0.01%	0.00%	0.02%
30-39	0.01%	0.00%	0.03%
40-49	0.02%	0.01%	0.11%
50-59	0.09%	0.04%	0.48%
60-69	0.31%	0.10%	1.19%
70-79	1.21%	0.37%	3.26%
80+	7.79%	2.61%	12.41%
<b>所有年齡</b>	<b>0.52%</b>	<b>0.12%</b>	<b>1.86%</b>

資料來源：衛生署衛生防護中心已掌握的年齡和疫苗接種狀況資料。

備註：表五(截至上周的數據)每逢周二更新。

圖七顯示在過去四周錄得核酸檢測陽性並在潛伏期內有外遊紀錄的個案曾到訪的國家/地區。

圖七：過去四周錄得核酸檢測陽性並有外遊紀錄的個案曾到訪的國家/地區



備註：

1. 部份個案到訪多於一個國家/地區。
2. 圖七不包括復陽個案。
3. 圖七只包括有 10 宗或以上的個案曾到訪的國家/地區。

衛生署衛生防護中心

最後更新於 2022 年 12 月 2 日