

# 2020/21院舍防疫注射計劃 為非住院舍智障人士 提供流感疫苗 的接種安排

2020年9月18日



衛生署  
Department of Health

# 參與計劃事宜

- 合資格機構：服務智障人士機構或團體

(指定的日間中心、庇護工場和特殊學校名單可瀏覽衛生防護中心網頁：[www.chp.gov.hk/tc/view\\_content/41360.html](http://www.chp.gov.hk/tc/view_content/41360.html))

- 願意與衛生署合作並遵行其安排：

- A. 有獨立雪櫃確保疫苗存放於合適溫度

- B. 自行邀請到診註冊醫生

- C. 有足夠人手

- 監測雪櫃溫度

- 疫苗接收及貯存

- 協助到診註冊醫生進行接種事宜

- 填寫表格及報告



# 程序簡介

1. 接種前預備工作



2. 正確疫苗處理及貯存方法

3. 接種日的安排



4. 接種後應注意事項



# 1. 接種前預備工作



# 2020/21 「院舍防疫注射計劃」的安排

	2019/2020	2020/21
以醫健通(資助)系統查核接種記錄	由VMO負責	由VMO負責
申請疫苗	由VMO申請	由VMO申請
接收及貯存疫苗	由機構負責	由機構負責
疫苗接種同意書 乙部(三)	以下情況由機構負責人／主管填寫： <ul style="list-style-type: none"> <li>如未能聯絡到服務使用者的家長／監護人</li> </ul>	<ul style="list-style-type: none"> <li>如未能聯絡到服務使用者的家長／監護人，或</li> <li>未能安排服務使用者的家長／監護人簽署同意書</li> </ul>
注射物資	由VMO預備	由機構負責預備注射物資 (如利器收集箱、酒精搓手液、酒精抹紙及消毒紗布等)
處理醫療廢物	由VMO安排處理醫療廢料 機構可為VMO提供協助	<ul style="list-style-type: none"> <li>由VMO安排處理醫療廢料</li> <li>機構與VMO應預先商量及協調有關事宜</li> <li>如雙方同意，院舍可為VMO提供協助</li> <li><u>若VMO在有關安排上有困難，項目管理及疫苗計劃科可提供支援</u></li> </ul>
填寫報告表	接種報告表 (附錄P3)	<ul style="list-style-type: none"> <li>接種報告表 (附錄P3)，及</li> <li>確認接種疫苗名單 (附錄P3a)</li> </ul>

# 邀請到診註冊醫生

- 邀請已參與「院舍防疫注射計劃」的到診註冊醫生（VMO）為合資格人士接種疫苗。
- 可瀏覽衛生署衛生防護中心網頁內的全港各區已註冊參與「院舍防疫注射計劃」的到診註冊醫生名單。
- 如機構希望邀請的醫生未參與「院舍防疫注射計劃」，可請醫生致電項目管理及疫苗計劃科（3975 4472）查詢參加手續。
- 如機構邀請到診註冊醫生時有困難，請致電項目管理及疫苗計劃科（3975 4455）。
- 與到診註冊醫生擬訂接種日期及商量計劃執行上的安排。

# 接收計劃文件

計劃文件包括：

- 疫苗接種同意書及疫苗資訊頁
- 服務智障人士機構指引
- 計劃宣傳海報
- 疫苗注射記錄卡(針卡)

稍後會派遞到各機構



# 初步篩選合資格接種人士

- 合資格人士：於指定機構接受服務的智障人士  
(不包括職員及機構的其他服務使用者)
- 查閱過往之疫苗接種記錄(針卡)
- 如服務使用者有多張針卡，請釘在一起，並查閱卡內所有接種記錄
- 如服務使用者沒有疫苗接種記錄，請向家人查詢
- 查閱相關病歷
- 如服務使用者正在服用抗凝血劑或有其他特別情況，請諮詢到診註冊醫生(VMO)





# 疫苗注射記錄

TYPE OF VACCINE 疫苗種類		DATE 日期	DOCTOR / CLINIC 醫生 / 診所	REMARKS 附註 (including adverse effects 包括副作用的反應)
HEPATITIS B VACCINE 乙型肝炎疫苗	FIRST DOSE 第一次			
	SECOND DOSE 第二次			
	THIRD DOSE 第三次			
PNEUMOCOCCAL VACCINE 肺炎球菌疫苗	PCV (Specify type 註明種類)	FIRST DOSE 第一次		
		SECOND DOSE 第二次		
		THIRD DOSE 第三次		
		BOOSTER 加強劑		
	PPV (Specify type 註明種類)	FIRST DOSE 第一次		
ANTI-TETANUS TOXOID 破傷風疫苗	FIRST DOSE 第一次			
	SECOND DOSE 第二次			
	THIRD DOSE 第三次			
INFLUENZA VACCINE 流行性感冒疫苗		9.11.14	李大夫醫生	
		10.11.15	ABC服務機構	
		8.12.16	ABC服務機構	
		6.11.17	ABC服務機構	
		10.11.18	ABC 服務機構	

樣本

DEPARTMENT OF HEALTH  
THE GOVERNMENT OF THE HONG KONG  
SPECIAL ADMINISTRATIVE REGION  
香港特別行政區政府衛生署  
**VACCINATION RECORD**  
疫苗注射記錄

Name 姓名 何永發

Date of Birth 出生日期 12/12/1998 Sex 性別 男

Parent's/Guardian's Name  
父母 / 監護人姓名

**請繼續用原有針卡**

*This record should be presented on receiving subsequent vaccination. Please keep all the vaccination records properly because they may be required later as documentation of the vaccines received.*

下次接種疫苗時須出示此記錄。  
請妥善保存所有疫苗接種記錄卡或小冊子，因為這些記錄日後可作為曾接種過有關疫苗的證明。

DH2684

重要文件，請永久保存  
Please retain this vaccination record indefinitely

## 講解有關接種詳情

- 向服務使用者/家長或監護人講解及派發疫苗接種同意書，內附流感疫苗資訊頁(由家屬保存)
- 職員請參閱本計劃服務智障人士機構指引內有關計劃執行之詳情、疫苗參考資料及常見問題



此頁由服務使用者保存

## 院舍防疫注射計劃 2020/21 為指定機構接受服務的智障人士（非住院舍）提供流感疫苗 季節性流感疫苗接種資訊

### 接種季節性流感疫苗的好處

由季節性流感所引起的呼吸道感染是常見的疾病，而免疫力較低的人和長者一旦染上流感，可以引致較重病情，並可能會出現支氣管炎或肺炎等併發症，嚴重時更可導致死亡。流感會使人更容易患上細菌性社區感染肺炎。繼發性細菌性肺炎是流感患者發病和死亡的重要原因。接種疫苗是其中一種預防季節性流感及其併發症的方法。

### 季節性流感及疫苗

流行性感冒（簡稱流感）是由多種類型的流感病毒引起，而本港最常見的為甲型及乙型。流感一般在一月至三月/四月間流行。患者會出現發燒、喉嚨痛、咳嗽、流鼻水、頭痛、肌肉疼痛及全身疲倦等症狀。患者一般會在 2 至 7 天內自行痊癒。然而，免疫力較低的人和長者一旦染上流感，可以引致較重病情，並可能會出現支氣管炎、肺炎或腦病變等併發症，嚴重時更可導致死亡。嚴重感染或流感併發症亦有可能發生在健康人士身上。

### ■ 季節性流感疫苗成分

院舍防疫注射計劃在 2020/21 季度提供的以雞胚生產的四價疫苗包括以下成分：

- 類甲型/廣東茂南/ SWL1536/2019 (H1N1)pdm-09 病毒
- 類甲型/香港/2671/2019(H3N2)病毒
- 類乙型/華盛頓/02/2019 病毒
- 類乙型/布吉/3073/2013 病毒

院舍防疫注射計劃 2020/21 採用的是滅活流感疫苗。

### ■ 建議劑量

凡 9 歲或以上人士只需每年接種一劑季節性流感疫苗。

為確保對季節性流感產生足夠的免疫力，凡 9 歲以下從未接種過季節性流感疫苗的兒童，建議在 2020-21 季度應接種兩劑季節性流感疫苗，而兩劑疫苗的接種時間應至少相隔四個星期。過去曾接種過任何季節性流感疫苗的 9 歲以下兒童，在 2020-21 季度只需接種一劑季節性流感疫苗。

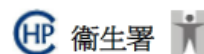
### ■ 誰不宜接種滅活季節性流感疫苗

對任何疫苗成分或接種任何流感疫苗後曾出現嚴重過敏反應的人士，都不宜接種滅活季節性流感疫苗。對雞蛋有輕度過敏的人士如欲接種滅活流感疫苗，可於基層醫療場所接種滅活流感疫苗，而曾對雞蛋有嚴重過敏反應的人士，應由專業醫護人員在能識別及處理嚴重過敏反應的適當醫療場所內接種。流感疫苗內雖含有卵清蛋白（即雞蛋蛋白質），但疫苗製造過程經過反覆純化，卵清蛋白的含量極低，即使對雞蛋敏感的人士，在一般情況下亦能安全接種。至於出血病症患者或服用抗凝血劑的人士，應請教醫生。如接種當日發燒，可延遲至病癒後才接種疫苗。

簽妥同意書後，可  
撕下給家屬保存

樣本

學校／服務機構編號
（由學校／服務機構填寫）
最近一次接種季節性 流感疫苗日期（月／年）
/
（由到診註冊醫生填寫）



## 院舍防疫注射計劃 為指定機構接受服務的 智障人士（非住院舍）提供流感疫苗 疫苗接種同意書

醫健通（資助）系統交易編號	
1. TR	
2. TR	
季節性流感疫苗 接種記錄	2020/21 接種日期 (日/月/年)
單劑 / 第一劑	/ /
第二劑（如適用）	/ /
到診註冊醫生姓名：	

注意：1. 請用黑色或藍色筆以正楷填寫本同意書。

2. 填妥的同意書需於接種日期最少二十五個工作天前交予到診註冊醫生，以透過醫健通（資助）系統查核服務使用者的疫苗接種記錄。

3. 到診註冊醫生需於接種疫苗後妥善保存同意書的正本。

甲部 服務使用者個人資料（以身份證明文件所載者為準）			
姓名	(中文)	(英文)	
中文電碼 (如適用)		性別	<input type="checkbox"/> 男 <input type="checkbox"/> 女
出生日期			
身份證明文件（請選擇下列其中一項身份證明文件，並在適當的位置加上“×”號及填寫所需資料） 註：年滿十一歲的香港居民必須填寫香港身份證或豁免登記證明書。			
<input type="checkbox"/> 香港身份證號碼		簽發日期	
<input type="checkbox"/> 豁免登記證明書編號			
檔案編號			
豁免登記證明書上的 香港身份證號碼		簽發日期	
<input type="checkbox"/> 香港出生證明書登記號碼			
<input type="checkbox"/> 香港特別行政區 回港證號碼		簽發日期	
<input type="checkbox"/> 香港特別行政區簽證 身份書號碼		簽發日期	
<input type="checkbox"/> 香港居留期許可證 (ID 235B)出生事項編號		獲准逗留至	
<input type="checkbox"/> 非香港旅遊證件號碼			
簽證／參考編號			
<input type="checkbox"/> 生死登記處發出被領養兒 童的領養證明書記項編號			



# 填寫及簽署同意書

1. 請按照**最新簽發**並有效之身分證明文件準確填寫



## 豁免登記證明書(最新簽發)

入境事務處  
IMMIGRATION DEPARTMENT  
人事登記處  
REGISTRATION OF PERSONS OFFICE  
香港灣仔告士打道七號  
7 GLOUCESTER ROAD, WAN CHAI,  
HONG KONG  
豁免登記證明書  
CERTIFICATE OF EXEMPTION

編號 No. 168168  
檔案編號 1314888  
日期 15-11-1990

\*Mr./Mrs./Miss CHAN, Tai Man (陳大文)

根據人事登記規例第二十五條規定獲准豁免登記  
is exempted from the requirement to register under regulation 25 of the Registration of Persons Regulations

樣本

Sample

老年人  
Aged

登記申領香港身份證號碼(號碼 B 007008(A) 日期:  
1983年8月8日

Date of registration for Hong Kong Identity  
Card No B007008(A): 08-08-1983

報稱的出生年份: 1920

Year of Birth reported: 1920

人事登記處處長 (代印)  
for Commissioner of Registration

# (甲部) 請參照身份證明文件準確填寫其中一項

甲部 服務使用者個人資料 (以身份證明文件所載者為準)					
姓名	李智能 (中文)		LEE, Chi Nan (英文)		
中文電碼 (如適用)	2 6 2 1	2 5 3 5	5 1 7 4	性別	<input type="checkbox"/> 男 <input checked="" type="checkbox"/> 女
出生日期	0 1	0 1	1 9 3 8		
<p>身份證明文件 (請選擇下列其中一項身份證明文件，並在適當的位置加上“X”號及填寫所需資料)</p> <p>註：年滿十一歲的香港居民必須填寫香港身份證或豁免登記證明書。</p>					
<input checked="" type="checkbox"/> 香港身份證號碼	C 6 6 8 6 6 8 ( E )		簽發日期	1 5	0 9 0 3
				日	月 年
<input type="checkbox"/> 豁免登記證明書編號					
檔案編號					
豁免登記證明書上的 香港身份證號碼	( )		簽發日期		
				日	月 年
<input type="checkbox"/> 香港出生證明書登記號碼	( )				
<input type="checkbox"/> 香港特別行政區 回港證號碼			簽發日期		
				日	月 年
<input type="checkbox"/> 香港特別行政區簽證 身份書號碼			簽發日期		
				日	月 年
<input type="checkbox"/> 香港居留期許可證 (ID 235B)出生記項編號	( )		獲准逗留至		
				日	月 年
<input type="checkbox"/> 非香港旅遊證件號碼					
簽證／參考編號	- - ( )				
<input type="checkbox"/> 生死登記處發出被領養兒 童的領養證明書記項編號	/				

# 只需填寫乙部（一）至（三）其中一項

## 乙部(一)：

適用於服務使用者的**家長／監護人**填寫和簽署

樣本

乙部 承諾及聲明【只需填寫第（一）至（三）其中一項】

（一）供服務使用者的**家長／監護人**填寫

（請在適當的位置加上“×”號）

☒ 本人確認以上服務使用者為智障人士，現同意以上服務使用者接種季節性流感疫苗。

如服務使用者是九歲以下，並從未接種季節性流感疫苗，本季度可接種兩劑季節性流感疫苗。今次是：

☐ 第一劑季節性流感疫苗


☐ 第二劑季節性流感疫苗

如服務使用者是九歲以下，並在以往季度已接種季節性流感疫苗，本季度只需接種一劑（即單劑）季節性流感疫苗。

☒ 單劑季節性流感疫苗

請選擇適用者

本人在此同意書中所提供的資料全屬真確。本人同意把此同意書內服務使用者的個人資料及向醫護人員所提供的資料供政府用於收集個人資料目的所述的用途。

家長／監護人簽署 （如不會讀寫，可印上指模；而見證人需填寫丙部）		家長 香港社會
與服務使用者的關係	<input checked="" type="checkbox"/> 家長 <input type="checkbox"/> 監護人	日期

如家長／監護人不會讀寫，可由職員向他們解釋同意書的內容，然後在此欄印上指模，再由見證人填寫「丙」部

附註：家長及已獲監護委員會授予法定權力的監護人可替精神上無認知能力人士作出重要的決定。



## 乙部(二)：

如果服務使用者的親屬未能聯絡到該名服務使用者的家長／監護人，其親屬需填寫此部分以確認，並同意安排為服務使用者接種疫苗。

(二) 供服務使用者的親屬填寫		(請在適當的位置加上“×”號)	
本人未能聯絡到服務使用者的家長／監護人，並同意安排為服務使用者接種以下疫苗：			
<input type="checkbox"/> 單劑季節性流感疫苗	<input type="checkbox"/> 第一劑季節性流感疫苗	<input type="checkbox"/> 第二劑季節性流感疫苗	
親屬簽署		親屬姓名	請選擇適用者
與服務使用者的關係		日期	
香港身份證號碼(例：A123)			

樣本

### 乙部(三)：

如果學校／服務機構未能聯絡到該名服務使用者的家長／監護人，或未能安排服務使用者的家長／監護人簽署此同意書，負責人／主管須填寫此部分以確認未能聯絡／安排服務使用者的家長／監護人簽署同意書以為服務使用者接種疫苗。到診註冊醫生需參閱該名服務使用者的病歷以及根據其身體狀況，決定是否適合接種疫苗。

#### (三) 供學校／服務機構負責人／主管填寫

本人未能聯絡到服務使用者的家長／監護人或未能安排服務使用者的家長／監護人簽署此同意書以安排為服務使用者接種疫苗。

學校／服務機構 負責人／主管簽署		學校／服務機構印鑑	
學校／服務機構 負責人／主管姓名			
職級		日期	

樣本

**丙部：**

如家長／監護人不會讀寫，可由**職員**向他們解釋同意書的內容，然後在「乙」部（一）／（二）用指模代替簽名，但**必須由見證人填寫及簽署「丙」部**

**丙部 供見證人填寫（如適用）**

本人見證此同意書已在服務使用者的家長／監護人面前朗讀及解釋。


見證人簽署		見證人姓名	
香港身份證號碼（例：A123）		日期	

樣本

# 填寫同意書注意事項

必須填寫

學校／服務機構編號
(由學校／服務機構填寫)
最近一次接種季節性 流感疫苗日期 (月/年)
/
(由到診註冊醫生填寫)



## 院舍防疫注射計劃 為於指定機構接受服務的 智障人士 (非住院舍) 提供流感疫苗 疫苗接種同意書

醫健通 (資助) 系統交易編號	
1. TR	
2. TR	
季節性流感疫苗 接種記錄	2020/21 接種日期 (日/月/年)
單劑 / 第一劑	/ /
第二劑 (如適用)	/ /
到診註冊醫生姓名:	

- 注意:
1. 請用黑色或藍色墨水以正楷填寫本同意書。
  2. 填妥的同意書須於接種日期最少二十五個工作天前交予到診註冊醫生核對服務使用者之接種記錄。
  3. 到診註冊醫生為服務使用者接種疫苗後妥善保存同意書的正本。

接種後，即時由到診註冊醫生填寫接種日期

甲部 服務使用者個人資料 (以身份證明文件所載者為準)	
姓名	(英文)
中文電碼 (如適用)	
性別	<input type="checkbox"/> 男 <input type="checkbox"/> 女

接種前，到診註冊醫生根據醫健通(資助)系統上服務使用者的接種記錄填寫

樣本



# 同意書簽妥後

- 機構於**接種日期前最少二十五個工作天**將簽妥的同意書送交到診註冊醫生(VMO)
- **VMO**可選擇以下兩種方式的其中一種去**查核**服務使用者的過往疫苗接種記錄：
  - (一) 登入醫健通（資助）系統以人手輸入方式為每位同意接種者翻查過往疫苗接種的記錄；或
  - (二) 以Excel試算表格式預備已加密的同意接種者名單檔案及以電郵方式提交，由項目管理及疫苗計劃科將檔案上載到醫健通（資助）系統以自動進行查核（Batch Upload）及為未有醫健通（資助）戶口的人士開設臨時戶口。



- 接種日前十個工作天由VMO根據醫健通(資助)系統的查核結果向項目管理及疫苗計劃科申請疫苗
- 根據初步查核結果，VMO須與機構確認合資格接種者名單及九歲以下兒童需接種第二劑流感疫苗的名單(如適用)
- 機構不用遞交同意/不同意名單予本署





- VMO須在完成第一劑接種後再次到醫健通(資助)系統為需要接種第二劑流感針的人士核實接種資格，然後根據所需數目再次訂針
- VMO須將合資格人士最近一次接種疫苗日期寫於每份同意書的左上角作記錄
- 請VMO於注射疫苗當天帶同
  - 已完成查核的同意書
  - 最終報告（Final Report）、現場疫苗接種名單（Onsite Vaccination List）（如使用Batch Upload方式）或自行編制的同意接種者名單（如適用）到機構作最後核對



# 流感疫苗

- 2020/21年度院舍防疫注射計劃，提供的疫苗為四價滅活流感疫苗

## 製劑

年齡組別	劑量	裝備
6個月或以上	0.5毫升疫苗	<u>一支預先裝滿連針咀的注射器</u>

## 注射方法和部位

- 醫生會為接種人士於上臂三角肌中央部位的肌肉內／大腿前外側（嬰幼兒）進行肌肉注射
- 至於出血病症患者或服用抗凝血劑的人士，應請教醫生

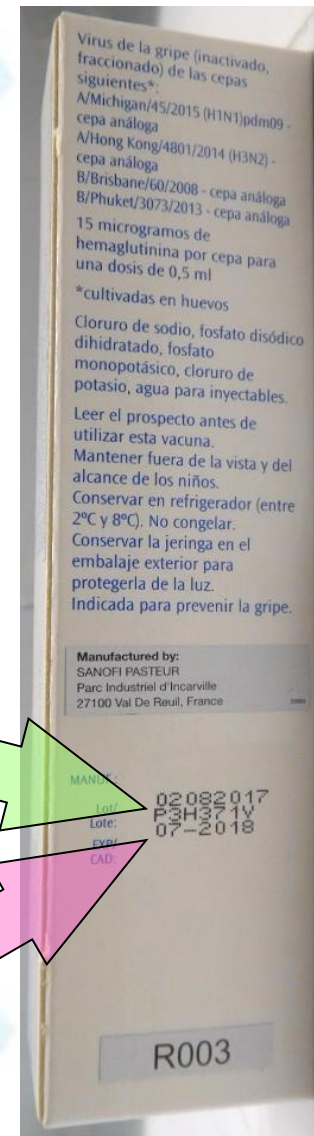
# 流感疫苗 VaxigripTetra (單支裝)



疫苗批次編號(LOT)

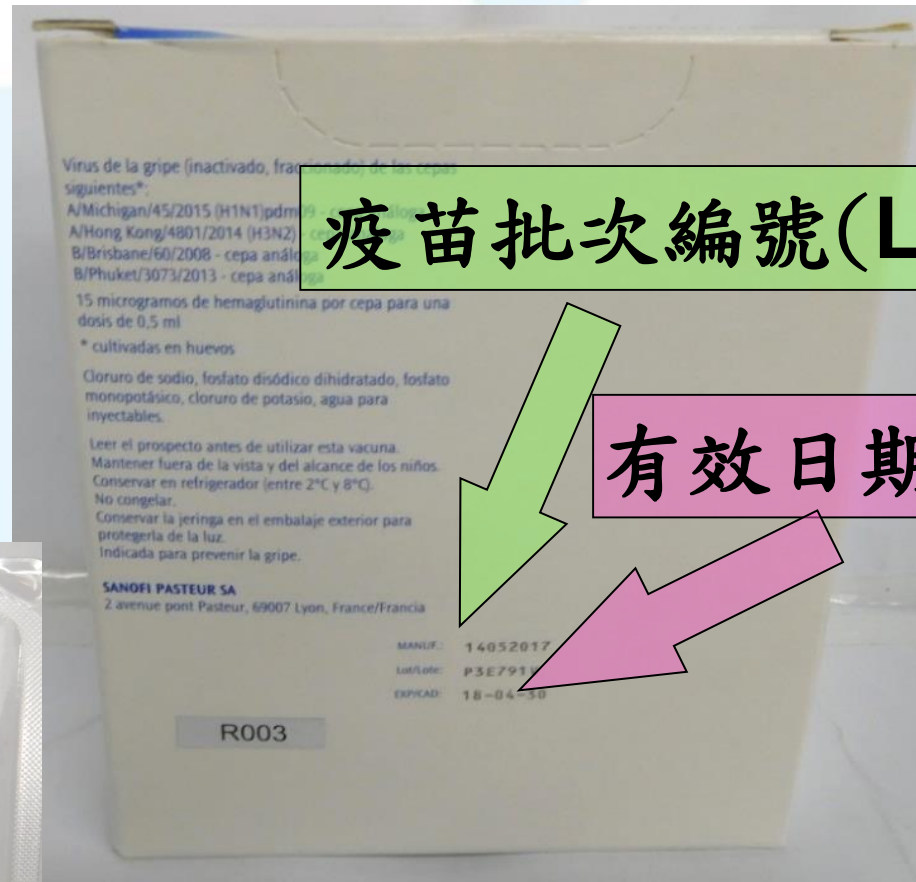


有效日期 (EXP)



# 流感疫苗

## VaxigripTetra (十支裝)



疫苗批次編號 (LOT)

有效日期 (EXP)





# 接收疫苗前

1. 過期疫苗已從雪櫃取出，並妥善標籤及保存，留待衛生署回收
2. 備有醫療用的藥物雪櫃／家用雪櫃
3. 雪櫃有足夠空間貯存疫苗
4. 備有可以記錄最高／最低溫度的溫度計
5. 完善的疫苗貯存應變計劃
6. 已委派指定的機構職員負責處理疫苗
7. 連續七日(每日上午、下午各一次)監測用作貯存疫苗的雪櫃溫度及確保雪櫃操作正常
8. 雪櫃內溫度必須能夠保持於攝氏+2度至+8度



(運送箱溫度應保持在攝氏+2度至+8度)



運送箱內溫度計  
顯示的溫度：  
攝氏3.5度(3.5°C)





# 接收疫苗


由機構安排指定負責人點收，

請與送貨員當場核對：

1. 送貨地址
2. 疫苗名稱
3. 數量
4. 批次編號及有效日期
5. 運送箱保存溫度(攝氏+2至+8度)

於送貨單指定位置填寫接收日期、時間及溫度

若以上任何資料不附，請不要簽收及即時致電通知本署



# 接收疫苗

在送貨收據上簽署及蓋上機構印章

## (A) 送貨收據 (Delivery note) / 發票 (Invoice)

(1) 客戶副本 (customer's copy) 機構保存

(2) 正單 (original)

(3) 副本 (copy)

(B) 毒藥紙 (Poison form)

(C) 藥劑製品簽收單

交回 送貨員

請機構務必保留“客戶副本”，本署或有需要會向機構收取，作記錄之用

# 疫苗接收 - 送貨收據

送貨地址

DELIVERY ORDER



O.O. NO. 送貨單號碼 0112420

400 ANNE BLVD HONG TH CENTRE (PHARMACY)  
100 TRAT TSE MIU ROAD,  
NORTH POINT,  
HONG KONG

BUCHANAN HOSPITAL S/C 400  
GULLEN'S ROAD, LAG  
HONG KONG

PHONE : 25616151

訂貨數量

貨品名稱

有效日期

VaxigripTetra

Customer's Copy  
(客戶副本)

樣本

簽署及蓋上機構  
印章並妥善保存  
收據

雪貨 Cold Chain Item 2°C-8°C

本人確認簽收日期, 時間, 溫度為  
I acknowledge the items are received  
on 6/11 at 10:00 at 8-10°C

Customer Signature : CHAN

填寫接收日期,  
時間及溫度

蓋章

Bank Details:  
Beneficiary:  
Citibank Hong Kong Limited  
400 ANNE BLVD HONG TH CENTRE (PHARMACY)  
100 TRAT TSE MIU ROAD, NORTH POINT, HONG KONG  
TEL: 25616151 FAX: 25616152  
E-MAIL: 25616153

ZHEJIANG PHARMA LIMITED  
浙江醫藥有限公司

Suite 606, 6/F, Devon House, Telford Place, Queen's Road, Hong Kong Tel: 28503522 Fax: 23907106  
香港德輔道中606號德文樓六樓六零六室 電話: 28503522 傳真: 23907106

Customer Services Hotline  
客戶服務熱線: 28560662


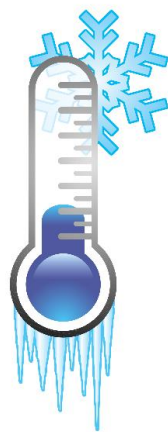

25/09/09 18:20:31

## 2. 正確疫苗處理 及貯存方法



# 疫苗貯存

- 疫苗是一種對溫度比較敏感的藥物
- 貯存溫度過高或過低都會影響其成效
- 所以在疫苗運輸、貯存等方面都有嚴格的冷鏈要求



# 雪櫃的選擇

- 切勿貯存疫苗在小型單門雪櫃或需要定期除霜的雪櫃內




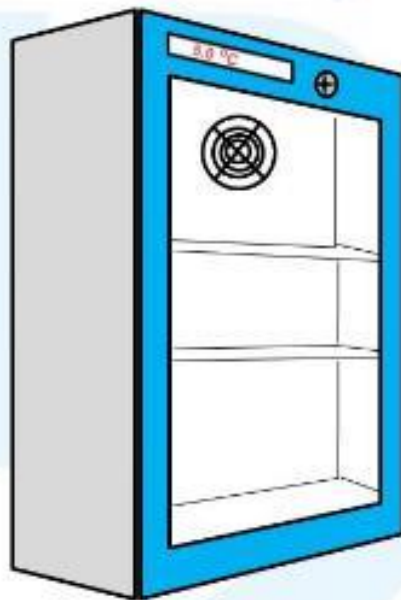
冰格





# 雪櫃的選擇

建議最好將疫苗放置於醫療用的雪櫃



# 雪櫃的選擇

## 醫療用的雪櫃

- 特別為貯存藥物而設計
- 能準確地維持溫度於攝氏+2至+8度
- **內置自動警報系統**，會在溫度超出標準時**發出警號**，有助提醒職員留意疫苗是否在合適的溫度貯存，以免疫苗失效



# 雪櫃的選擇

## 醫療用的雪櫃

- 若有內置溫度記錄儀，可與電腦連接並透過軟體讀取雪櫃過往的溫度資料記錄
- 雪櫃外設有電子溫度顯示屏，方便讀取溫度記錄
- 部份醫療用的雪櫃具備外門上鎖功能



# 雪櫃的選擇

## 醫療用的雪櫃

- 市面上有各種不同體積、容量、功能和價格的醫療用雪櫃
- 可因應不同需要選用



# 雪櫃的選擇

## 家用雪櫃



- 如使用**家用雪櫃**貯存疫苗
  - ✓ 雪櫃冷藏格的空置位置、櫃桶、底層和櫃門**必須**放置裝滿水的容器/膠水樽，保持雪櫃內溫度的穩定性
  - ✓ 裝滿水的容器/膠水樽之間保留少許空間
  - ✗ **切勿**貯存疫苗在雪櫃**櫃門**內
  - ✗ **切勿**把疫苗貯存於**冰格**內，以免疫苗因凍結而失效
  - ✗ 存放疫苗的雪櫃只可貯存疫苗，**不可**放置任何**食物及飲料**

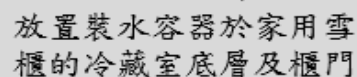


# 雪櫃的選擇

## 家用雪櫃

- ✓ 選擇附雪櫃關門提示功能的裝置，或外置雪櫃提示關門響鬧裝置，確保雪櫃門妥善關上





# 雪櫃的位置

- 雪櫃應使用獨立的電源（即不使用萬能插頭及拖板）
- 確保雪櫃的電源位置有**清晰標示**以防止電源被意外拔出或關上
- 雪櫃應放置在**只限員工進出**之區域
- 雪櫃**應遠離高溫**，並在周圍預留足夠的通風空間。



# 疫苗的貯存位置

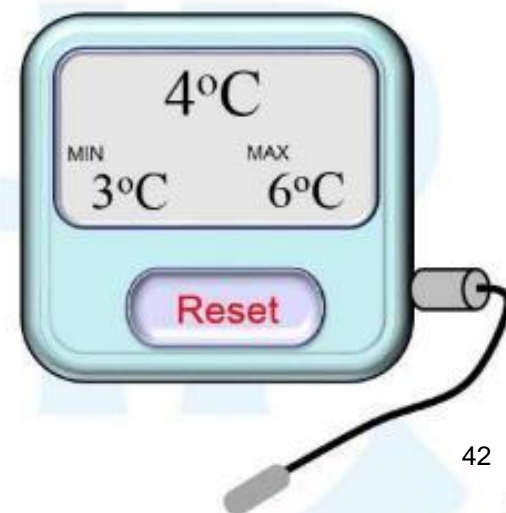
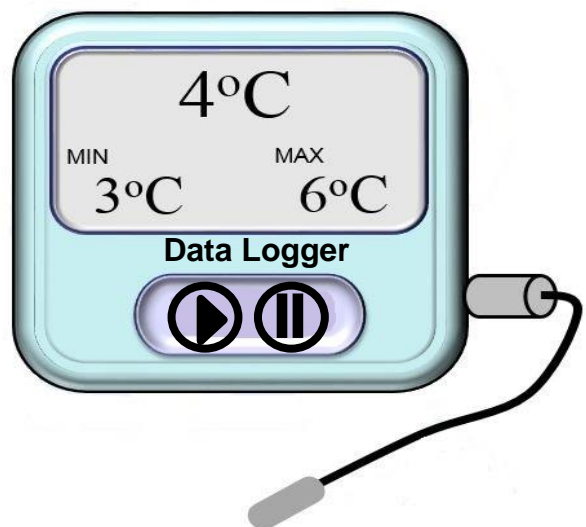
- ✓ 疫苗之間應留少許空間，保持空氣流通，以免造成雪櫃內局部過冷或過熱
- ✓ 需保留疫苗原有包裝，不同名稱的疫苗應分別存放於特定的塑膠容器或開放式的籃內
- ✗ 若雪櫃內背部設有冷凍板，切勿將疫苗緊貼冷凍板，以免疫苗因凍結而失效



# 疫苗貯存的溫度和監控

## 定時記錄溫度

- 存放疫苗的雪櫃必須放置可以記錄  
電子溫度數據記錄儀 或  
最高/最低溫度的溫度計





# 疫苗貯存的溫度和監控

## 定時記錄溫度

- ✓ 每日必須定時檢查雪櫃內的溫度（早、晚各一次）
- ✓ 並記錄於「貯存疫苗的雪櫃溫度檢查表」內
- ✗ 切勿儲存過量疫苗，如沒有剩餘疫苗，不用每日檢查雪櫃的溫度
- ✗ 避免經常開關貯存疫苗的雪櫃



2020/21 度院舍防疫注射計劃  
貯存疫苗的雪櫃溫度檢查表

**\*\*註：如雪櫃溫度低於攝氏+2度或高於攝氏+8度：**

1. 請暫勿使用受影響的疫苗

2. 請把受影響疫苗包好，並在袋上標示‘暫勿使用’及將疫苗立刻存放於攝氏+2至+8度的雪櫃

3. 請通知當值主管及聯絡項目管理及疫苗計劃科

1. 所有疫苗／剩餘疫苗，需保存於攝氏+2度至+8度雪櫃內備用。
2. 如有剩餘疫苗，需每日檢查最少兩次（上午和下午各一次）雪櫃內的溫度、雪櫃最高及最低溫度，並記錄在本表格上。請於記錄雪櫃最高及最低溫度後，重置最高/最低溫度計。
3. 請保留此記錄至少一年，以便有需要時作參考。
4. 所有疫苗屬政府公物，即使過期亦必須妥善保存及交回衛生署處理。

**\*\*註：如發現任何一個溫度讀數低於攝氏+2度或高於攝氏+8度：**

1. 請暫勿使用受影響的疫苗，並應將疫苗立刻存放於攝氏+2度至+8度的雪櫃
2. 請通知當值主管及聯絡項目管理及疫苗計劃科

已過期疫苗數量： 2019/20 年度流感疫苗 2 針

2020年11月

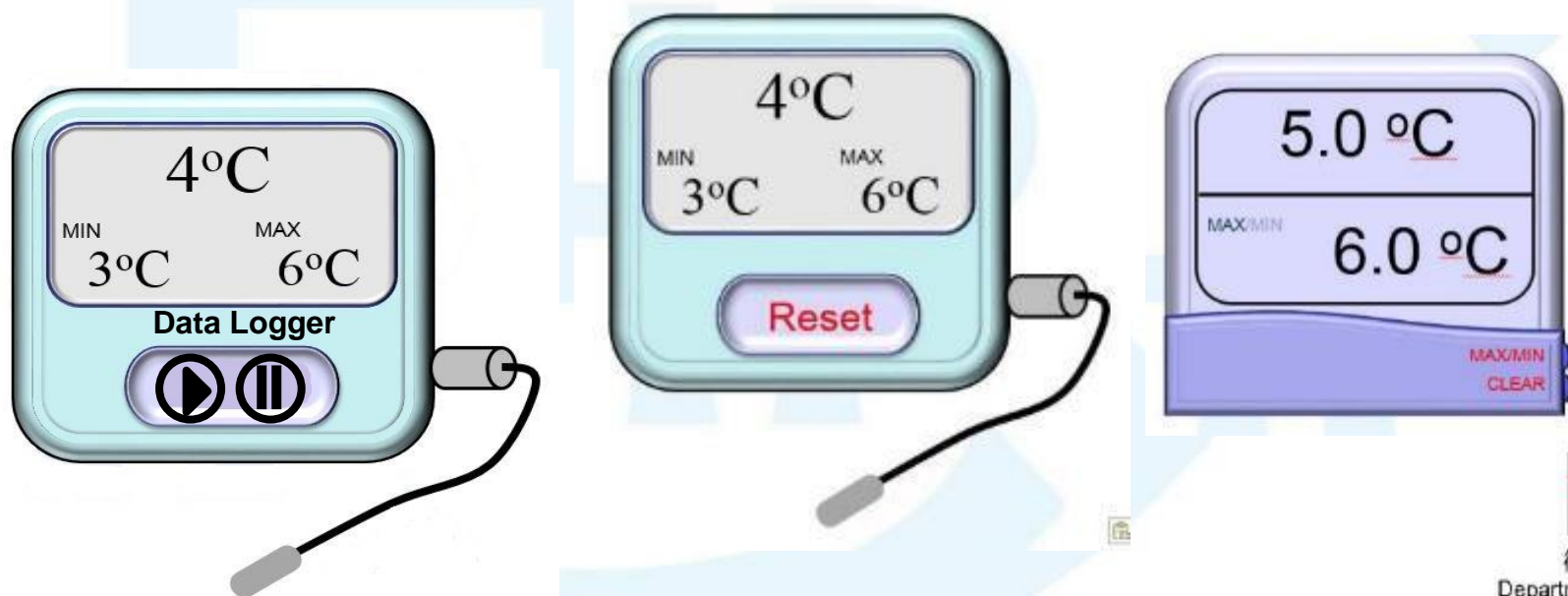
日期	檢查雪櫃時間	雪櫃內溫度 (攝氏/°C)	雪櫃溫度 (攝氏/°C)		剩餘未過期疫苗種類 及數量  2020/21 流感疫苗	記錄人員		
			最高	最低		姓名	職級	簽署
5/11/2020	上午 8:00	+4	+5	+3	10	李小燕	保健員	S.Y.L
5/11/2020	下午 5:00	0	+2	-1	2	李小燕	保健員	S.Y.L
6/11/2020	上午 8:00	+5	+6	+3	2	李小燕	保健員	S.Y.L
6/11/2020	下午 5:00	+13	+10	+9	2	李小燕	保健員	S.Y.L

請於記錄雪櫃最高及最低溫度後，重置最高/最低溫度計

# 疫苗貯存的溫度和監控

## 查核溫度監控裝置

市面上有不同款式的電子溫度數據記錄儀、最高/最低溫度計，負責職員必須清楚明白如何使用溫度計，才能有效及準確地監控疫苗貯存溫度



# 疫苗貯存的溫度和監控

## 查核溫度監控裝置

1. 定期進行校對電子溫度數據記錄儀、電子最高/最低溫度計
2. 使用電子最高/最低溫度計，必須仔細閱讀有關說明書

### 使用者手冊

#### 一. 參數及特點

1. 溫度測量範圍 : ( -10~60 ) °C / ( 14~140 ) °F
2. 溫度測量精度 :  $\pm 1.0$  °C /  $\pm 1.8$  °F
3. 溫度解析度 : 0.1 °C / 0.1 °F
4. 溫度測量範圍 : 20% RH~95% RH
5. 濕度測量精度 :  $\pm 5\%$  : 30 RH~80% RH ; 其它為  $\pm 8\%$
6. 濕度解析度 : 1% ;
7. 時鐘 / 溫度 / 濕度顯示 ;
8. °C / °F 溫度切換 : 10 秒 / 1 分鐘檢測切換
9. 最高 / 最低濕度記憶功能
10. 12/24 小時制時鐘、整點鬧鐘、定時鬧鈴功能、濕度檢測週期功能
11. 供電電源 : 1.5 V 一節 ( AAA )

#### 二. 功能設置

1. 打開機背電池蓋，裝上電池 ( 注意電池的正負極性 ) 裝回電池蓋，約 10 秒後顯示
2. 向上的 12/24 小時制切換、時鐘 / 定時鬧鈴的調整、整點鬧鈴設置、最高 / 最低溫度記憶的轉換；組時鐘 / 定時鬧鈴位置選擇；SMP 濕度檢測週期的設定；°C/°F 顯示的切換、10 sec/md / iminute 濕度檢測週期的切換；的按鍵功能：模態時鐘 / 鬧鐘 / 極值切換
3. 開機後，顯示時鐘，12 小時制的上午 12:00，按在可在 12/24 小時制切換，按組小時位閃動，可按上面在進行調整，若持續按住上面在可經每秒加 8 向上調，此時，按一次模態可使分鐘閃動，上面提高可對其調整，此時，按模態可在小時 / 分鐘位閃動轉換，按組確定。若 1~2 分鐘內無使用任何功能鍵，可返回
4. 在初始狀態下，模態鍵，可在 " 時鐘 " ( 時間 ) -> " 設置鬧鈴 " ( ALM ) -> " 極值 " ( MEM ) 之間迴圈。
5. 在 " 設置鬧鈴 " ( ALM ) 模式下，按一次在可向上調整小時 / 分鐘上面提高顯示 " 定時鬧鈴 "，此時按一次組可調整鬧鈴小時，再按一次模態可調整分鐘，再按模態可在小時 / 分鐘之間轉換調整，按，此時按一次組為確認鬧鈴時間。在 " 設置鬧鈴 " ( ALM ) 模式下，按提高可在 " 定時鬧鈴 " -> " 整點鬧鈴 " -> " 定時鬧鈴 " 和 " 調整鬧鈴 " 之間迴圈，若 1~2 分鐘內無使用任何功能鍵，可返回
6. 在 " 極值 " ( MEM ) 模式下，顯示 " 最低 " ( MIN ) 溫度和濕度；按提高可在 " 最低 ( 最小 ) -> " 最高 " ( 最大 ) 溫度、濕度之間轉換

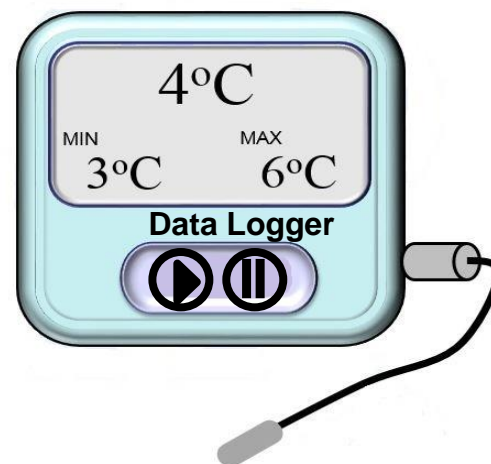
#### 三. 注意事項

1. 當顯示模糊時，需要更換新電池；
2. 電池用完後，放回環保局指定地點回收。

# 疫苗貯存的溫度和監控

## 查核溫度監控裝置

3. 電子溫度數據記錄儀(附有探針)：
- i. 探針必須連接電子顯示屏，以準確探測及量度溫度
  - ii. 連續監測雪櫃溫度的變化





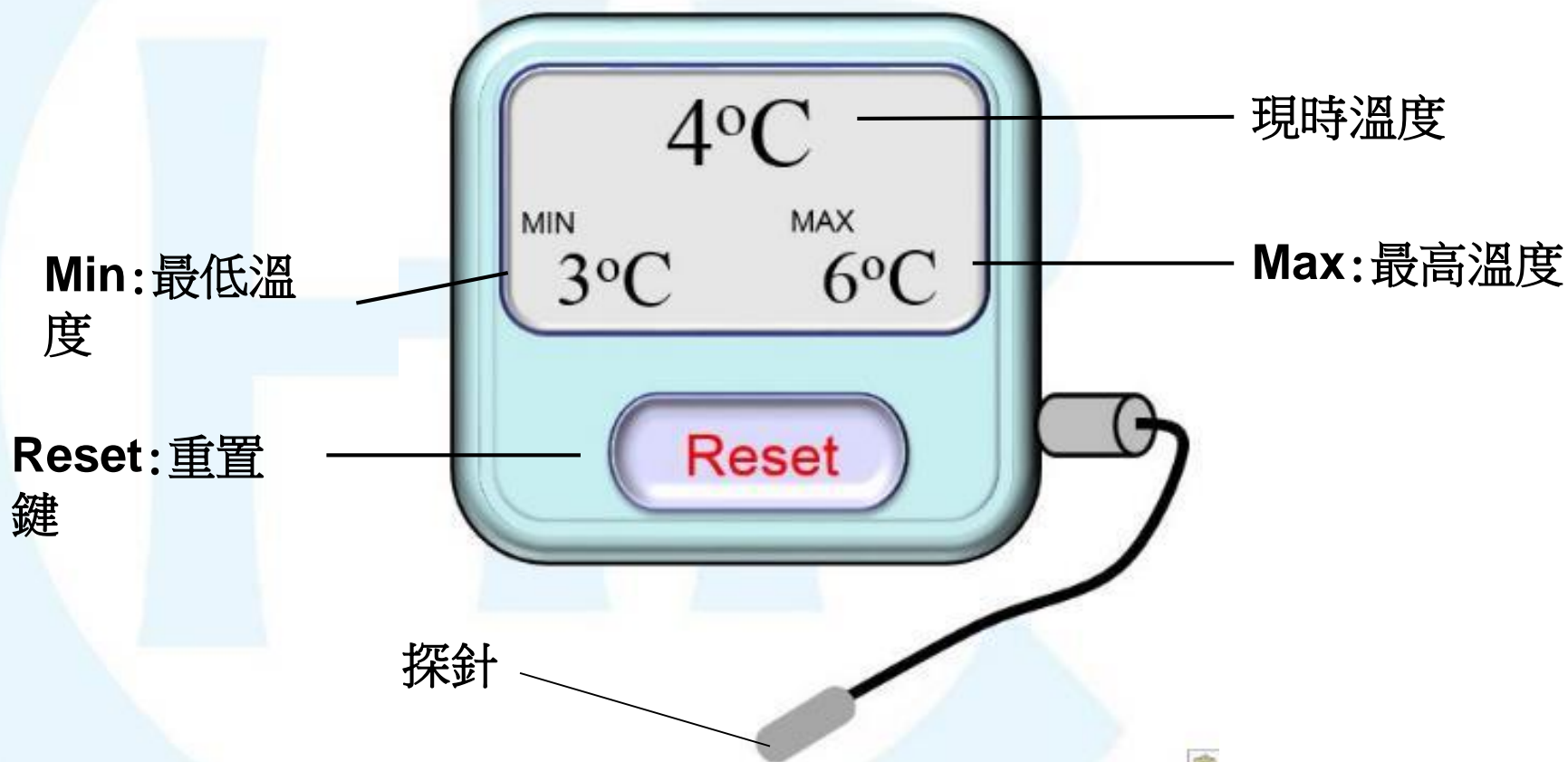
# 疫苗貯存的溫度和監控

## 查核溫度監控裝置

4. 電子最高/最低溫度計 (附有探針):
- i. 探針必須連接電子顯示屏，以準確探測及量度溫度
  - ii. 電子顯示屏可外掛於雪櫃外，以方便檢查雪櫃溫度及減少開關雪櫃門，但探針必須放置於雪櫃內及疫苗之間



# 電子最高/最低溫度計 (附有探針):



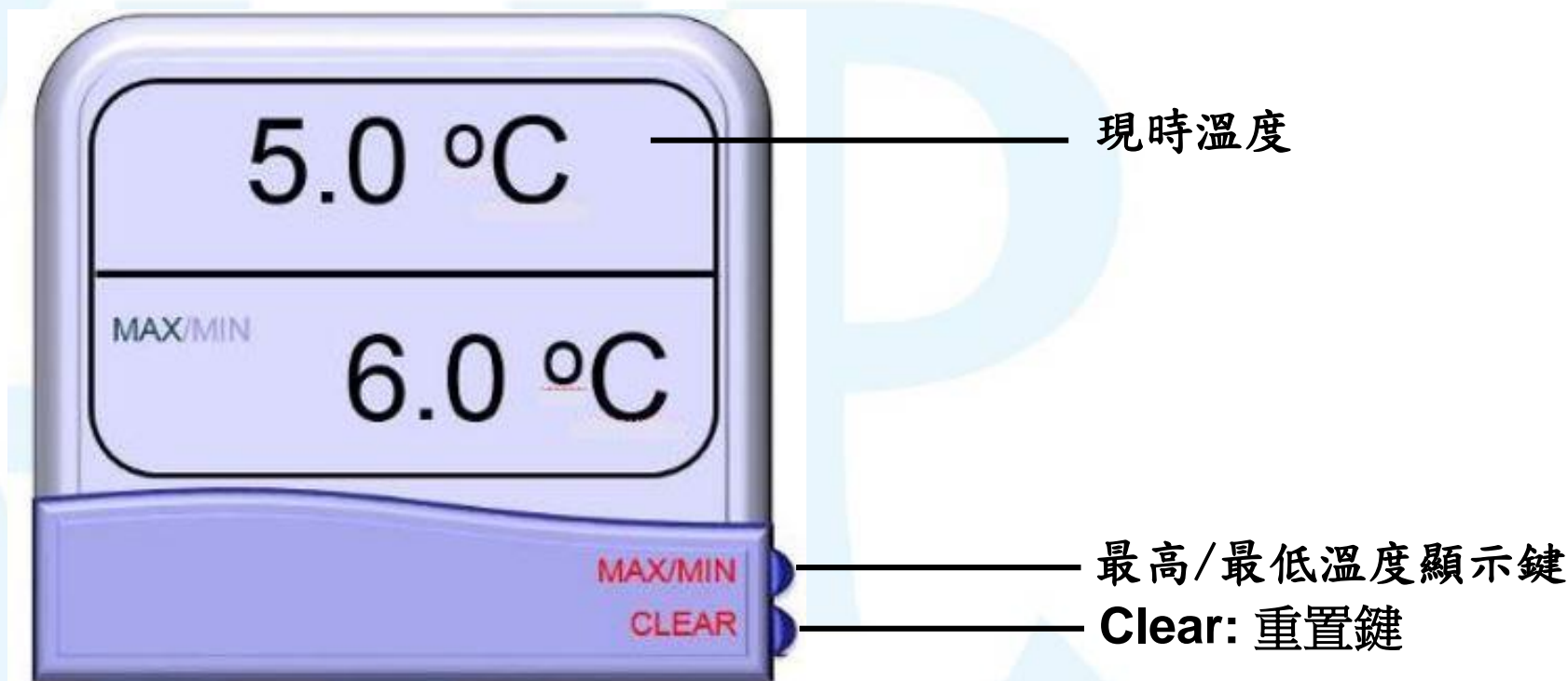
# 疫苗貯存的溫度和監控

## 查核溫度監控裝置

5. 電子最高/最低溫度計 (沒有探針)
- i. 溫度計(電子顯示屏)必須放置於雪櫃內及疫苗之間
  - ii. 記錄溫度時必須開啟疫苗雪櫃



## 電子最高/最低溫度計 (沒有探針)



# 疫苗貯存的溫度和監控

## 查核溫度監控裝置

6. 於記錄雪櫃最高及最低溫度後，必須**重置 (Reset)**最高/最低溫度計
7. 如電子溫度數據記錄儀或電子最高/最低溫度計內置自動警報系統，需把溫度設置於攝氏+2至+8度，在溫度超出標準時發出警號，有助提醒職員留意疫苗是否在合適的溫度貯存，以免疫苗失效



# 接收疫苗後

- 必須立刻貯存疫苗於攝氏+2至+8度的雪櫃內
- 切勿存放於冰格



# 疫苗貯存



## 應變計劃

- 機構必須有一套完善的疫苗貯存應變計劃
- 例如：如機構遇到停電時，該如何貯存及處理疫苗，以儘量確保疫苗不受影響
- 所有負責處理疫苗的機構職員需定時重閱此應變計劃，並在有需要時執行
- 如發生事故，應**立刻**向項目管理及疫苗計劃科報告

(電話：2125 2125)



# 剩餘未過期疫苗的處理

- 接種日後，剩餘未過期的疫苗須繼續貯存於攝氏+2至+8度及備有電子最高/最低溫度計的醫療用雪櫃或家用雪櫃
- 每日必須定時檢查雪櫃內的溫度（早、晚各一次），並記錄於「貯存疫苗的雪櫃溫度檢查表」

**\*\*如機構使用小型單門雪櫃或未備有電子最高/最低溫度計的雪櫃，於安排補種疫苗前，必須聯絡項目管理及疫苗計劃科有關剩餘未過期疫苗的處理\*\***



希望 貴機構提醒所有  
職員採取以上措施  
妥善貯存及處理疫苗  
以避免發生有關疫苗貯存的事故



# 3. 接種日的安排





# 接種日的安排

- 為需要接種疫苗的服務使用者
  - 量度體溫
  - 評估當日身體狀況
  - 告知當日為他們所接種的疫苗

未經醫健通(資助)系統核查疫苗接種記錄的服務使用者，不應即場安排接種疫苗。必須待VMO透過醫健通(資助)系統核查記錄後，另約日期接種



# 準備接種當日的文件及物品

1. 請提醒VMO帶回服務使用者已簽妥的同意書  
(正本)
2. VMO 從醫健通(資助)系統下載的最終報告  
(Final Report)及現場接種名單 (Onsite  
Vaccination List)或已經核實的同意接種者名  
單(如適用)
3. 服務使用者的針卡及相關病歷
4. 利器收集箱、酒精搓手液、酒精抹紙及消毒  
紗布等 (由機構負責預備注射物資)

# 協助VMO進行疫苗接種

1. 於適當而光線充足的地方(如醫療室)接受疫苗接種較為理想
2. 根據所需接種的疫苗和數量，才從雪櫃取出疫苗
3. 將疫苗放置於小手推車上(trolley)避免意外滑落





# 感染控制安排

為降低感染和散播傳染病的風險，於處理疫苗及安排疫苗接種時，機構需採取預防措施。

- ❖ 例如使用規液或用酒精搓手液**潔手最少 20 秒**
- ❖ 機構可參閱以下有關感染控制的指引：

(1) 學校/幼稚園/幼稚園暨幼兒中心/幼兒中心預防傳染病指引 - 全文 (2019年1月修訂)：

[https://www.chp.gov.hk/files/pdf/guidelines\\_on\\_prevention\\_of\\_communicable\\_diseases\\_in\\_schools\\_kindergartens\\_kindergartens\\_cum\\_child\\_care-centres\\_child\\_are\\_centres\\_chi.pdf](https://www.chp.gov.hk/files/pdf/guidelines_on_prevention_of_communicable_diseases_in_schools_kindergartens_kindergartens_cum_child_care-centres_child_are_centres_chi.pdf)

(2) 預防2019冠狀病毒病給學校的健康指引 (暫擬)

[https://www.chp.gov.hk/files/pdf/advice\\_to\\_school\\_on\\_prevention\\_of\\_nid\\_chi.pdf](https://www.chp.gov.hk/files/pdf/advice_to_school_on_prevention_of_nid_chi.pdf)

(3) 預防2019冠狀病毒病給中心為本服務從業員的健康指引 (暫擬)

[https://www.chp.gov.hk/files/pdf/guideline\\_for\\_centre\\_based\\_services\\_chi.pdf](https://www.chp.gov.hk/files/pdf/guideline_for_centre_based_services_chi.pdf)

# 接種時

1. 建議每次只從雪櫃內取出少量疫苗備用，避免一次過取出大批疫苗，以避免疫苗因貯存及處理不當而失效
2. 取出疫苗時，要核對疫苗名稱及注意疫苗的有效日期



## 3. 「三核」及「七對」

**三核：**在貯存處提取疫苗時核對、在準備疫苗前核對、在接種疫苗前核對；

**七對：**正確人士、正確藥物、正確劑量、正確時間、正確途徑、正確位置、正確文書記錄



# 接種時


4. 安排熟悉服務使用者的職員協助VMO核對接種者身份及接種資格
5. 提供服務使用者的病歷、身體狀況等資料
6. 協助解釋和作見證人
7. 再核對服務使用者的身份及所需要接種的疫苗種類
8. 協助服務使用者適當地暴露接種部位；協助穩定接種者情緒及固定上臂
9. 於小手推車上，開啓疫苗包裝，再放在盛載疫苗的容器內遞給醫生，可避免疫苗滑落地上及損毀



# 4. 接種後應注意事項



## 觀察及處理接種後的反應





所有已接種疫苗的服務使用者的  
同意書(正本)請交VMO保存

## 必須確定VMO

- 在服務使用者的注射記錄(針卡)適當位置上簽名及填上接種日期
- 已在同意書右上角填上接種日期(包括第二劑流感疫苗(如適用))



## 遞交文件

- **VMO** 需於注射後七天內於醫健通(資助)系統上進行申報
- 機構請於首次**接種後一星期內**將
  - 疫苗接種報告表(附錄P3)
  - **確認接種疫苗名單**<sup>新</sup>(附錄P3a)

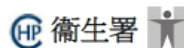
傳真至衛生署項目管理及疫苗計劃科

傳真號碼：2544 3922





# 填寫報告表



## 院舍防疫注射計劃 2020/21 為智障人士(非住院舍)提供流感疫苗 季節性流感疫苗接種報告表

P 3

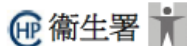
季節性流感疫苗

- 備註：1. 請於完成接種後的一星期內將填妥的報告表 (P 3 及 P 3 a) 傳真至衛生署項目管理及疫苗計劃科 (傳真號碼：2544 3922)。
2. 如欄目沒有數目，請填寫“0”。

甲部 學校／服務機構資料				
學校／服務機構名稱：_____		聯絡電話：_____		
學校／服務機構編號：_____		到診註冊醫生姓名：_____		
負責人／主管姓名：_____		填寫日期：_____		
乙部 季節性流感疫苗使用報告				
	接收流感疫苗數目	已使用疫苗數目	2020/21 剩餘有效疫苗數目	被污染／損壞疫苗數目
季節性流感疫苗				
丙部 服務使用者(智障人士)接種報告				
服務使用者(智障人士)總人數：_____				
同意在學校／服務機構接受接種人數：_____				
已完成接種總人數：_____				
未能完成接種總人數：_____				
			合共	
只需接種一劑人士	完成接種人數			
	未完成接種人數			
需要接種兩劑人士	完成接種兩劑人數			
	只完成接種一劑人數			
	完全未接種的人數			
不同意在學校／服務機構接種人數：_____	對曾接種的滅活流感疫苗或其他疫苗成分有過敏反應，或對雞蛋有嚴重過敏反應	已於 2020 年 9 月 1 日或以後在其他地點接種	其他原因	
	_____	_____	_____	



# 填寫報告表



院舍防疫注射計劃 2020/21  
為智障人士（非住院舍）提供流感疫苗  
確認接種季節性流感疫苗名單

P 3 a

季節性流感疫苗



學校／服務機構編號 (RCH Code) : \_\_\_\_\_

學校／服務機構名稱 : \_\_\_\_\_

疫苗批次編號 (Lot no.): (1) \_\_\_\_\_ (2) \_\_\_\_\_

有效日期: (1) \_\_\_\_\_ (2) \_\_\_\_\_

	姓名	身份證明文件 號碼頭 4 個字 (例 A123)	性別 (F/M)	第一劑 / 第二劑 (適用於 9 歲以下及從 未接種過流感疫苗的 兒童)	疫苗批次 (1/2)	接種日期
1						
2						
3						
4						
5						
6						
7						
8						
9						
10						

聲明：本人確認以上服務使用者於 2020/21 院舍防疫注射計劃下接種疫苗。本人明白本院有責任提供正確資料。如本人故意填報失實資料，可能被檢控及須承擔有關法律責任。

學校／服務機構負責人／主管姓名：\_\_\_\_\_

學校／服務機構蓋章：

學校／服務機構負責人／主管簽署：\_\_\_\_\_

日期：\_\_\_\_\_

請於完成接種後的一星期內將填妥的報告表 (P 3 及 P 3 a) 傳真至衛生署項目管理及疫苗計劃科

(傳真號碼：2544 3922)



# 第二劑季節性流感疫苗

- 9歲以下從未接種過季節性流感疫苗的兒童，應在首次接種的同一年度內接種**兩劑季節性流感疫苗**
- 兩劑疫苗的接種時間應至少相隔四個星期
- 在院舍防疫注射計劃下，兩劑均是免費
- 合資格接種第二劑流感疫苗的兒童需重新再簽同意書
- 機構宜先與VMO約定第二劑接種及疫苗運送的日期及時間
- VMO 為需要接受第二劑流感疫苗的兒童在醫健通(資助)系統再次核實過往接種記錄
- VMO在提供第二針注射前十日向本署訂針



# 未能完成接種

- 如有服務使用者**未能接種疫苗**，請將他們的**同意書收起**由機構繼續保存，留待接種後才交VMO (可與VMO另約補種日期)
- **未經VMO透過醫健通(資助)核查**同意書的服務使用者，應與VMO商議再安排接種日期



## 更新資料

傳真號碼：2544 3922

- 如在首次遞交資料後，再有服務使用者接種疫苗，請於接種疫苗後更新接種報告表及確認接種疫苗名單（附錄P3及P3a）再傳真至項目管理及疫苗計劃科





# 醫療廢物的處理

- 使用過的針筒及針咀放入利器收集箱
- 處理醫療廢物時應戴上適當的防護裝備，例如手套
- 收集箱到達四份三滿時，便需牢固地關上盒蓋密封，然後才放進紅膠袋內，並用索帶將袋口緊封  
→ 然後作醫療廢物處理
- 而使用過的紗布塊及酒精抹紙可當作一般廢物處理



請預備有關資料之標籤貼於針箱外：

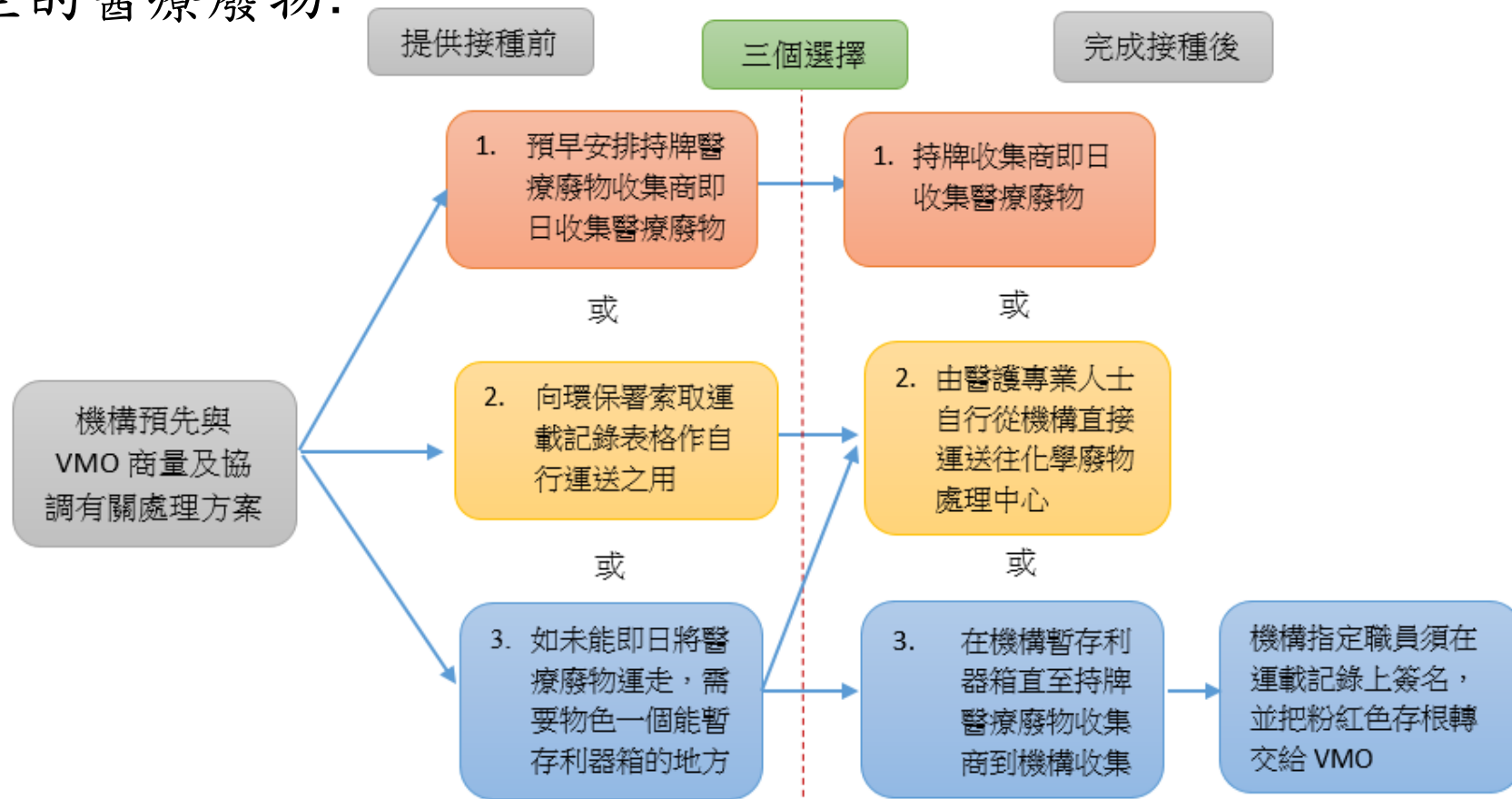
機構名稱 / 醫療廢料負責人名稱	XXX展能中心 / XXX醫生
緊急聯絡電話	9XXX XXXX
產生醫療廢料處所地址	XXX日間展能中心, 九龍旺角XX街123號1/F
封箱日期	25/11/2020

## 醫療廢物的處理

- VMO 需妥善處理在機構提供注射所產生的醫療廢料
- 機構應預先與 VMO 商量及協調有關處理醫療廢料事宜
- 如機構恆常已有安排持牌醫療廢物收集商到訪，VMO 可事先與機構商量能否由機構代為貯存及收集醫療廢物
- 若 VMO 在有關安排上有困難，項目管理及疫苗計劃科可提供支援 (3975 4472)

# 醫療廢物的處理

VMO可選擇以下其中一項方法來處理外展注射活動後所產生的醫療廢物：

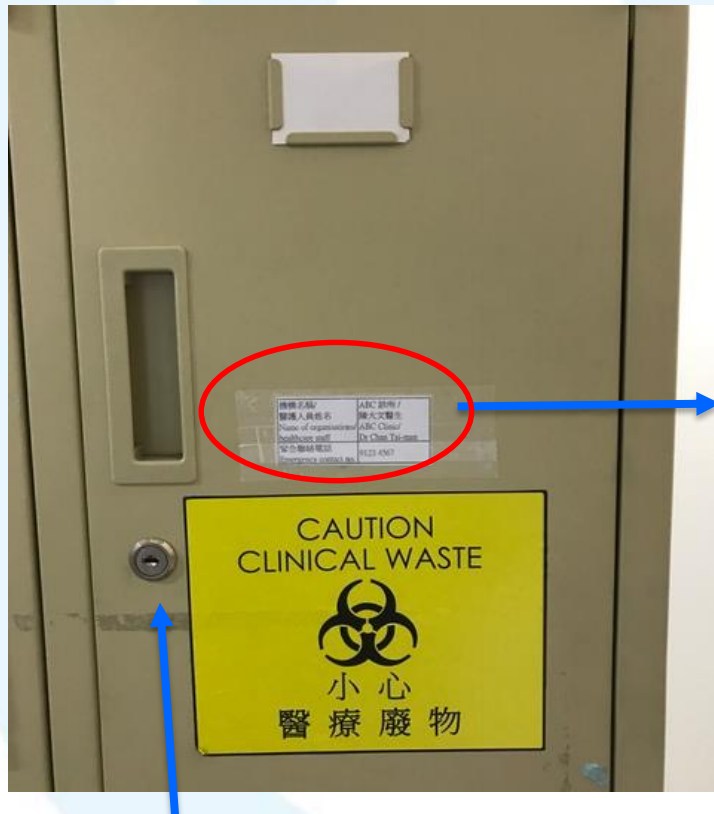


除收集站外，廢物產生者不應把醫療廢物從其處所內移往別處貯存(包括醫生診所)

# 醫療廢物的處理

作為暫存醫療廢物的儲物櫃外應貼有警告及資料標籤

➤ 若VMO 未能安排即日收集醫療廢物，請與機構負責人商量協助暫存



請預備有關資料之標籤貼於儲物櫃外：

機構名稱 / 醫療廢料負責人名稱	XXX學校／服務機構／XXX醫生
緊急聯絡電話	9XXX XXXX

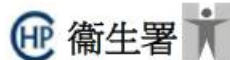
1. 可以上鎖的儲物櫃
2. 專門儲存醫療廢物

## 剩餘已過期疫苗的處理

- 請從雪櫃取出過期的疫苗，並把疫苗包好及標示「已過期待衛生署回收」，然後存放於上鎖的儲物櫃內
- 請於2021年5月31日前將回收表格(附錄P2)填妥並傳真到本署
- 過期的疫苗必須由項目管理及疫苗計劃科回收，機構切勿自行棄掉



# 附錄P2



## 院舍防疫注射計劃 2020/21 為智障人士(非住院舍)提供流感疫苗 回收表格

P 2

回收



- 備 1. 請於 **2021 年 5 月 31 日前**將填妥的表格傳真至本署（傳真號碼：2713 6916）。
- 註： 2. 學校／服務機構於遞交表格後，如再有合資格人士接種疫苗，請學校／服務機構在接種後立即更新表格，並傳真至本署。

甲部 學校／服務機構資料		
學校／服務機構名稱：_____		
學校／服務機構編號：_____	聯絡電話：_____	
負責人／主管姓名：_____	填寫日期：_____	
乙部 疫苗使用情況		
季節性流感疫苗		
	接收疫苗數量 (針)	已為服務使用者接種 (針)
季節性流感疫苗	_____	_____
丙部 剩餘／失效疫苗 (剩餘／失效疫苗必須交還衛生署，切勿將其放進注射器收集箱或自行棄置。)		
	季節性流感疫苗	
剩餘疫苗	_____ 針 有效日期： 20____年____月____日	
已失效 (已被污染／損壞或 未能貯存於 2 至 8°C 的疫苗)	_____ 針	
無法交還 (如破爛、遺失的疫苗)	_____ 針	

## 例行審查

1. 衛生署會抽樣到機構進行例行審查
2. 目的是確保疫苗及注射費沒有被濫用及觀察機構的疫苗貯存、接種前的預備工作和接種流程
3. 本署職員會先與機構預約時間
4. 機構可致電項目管理及疫苗計劃科查詢有關核查事宜



# 避免疫苗事故發生



# 個案一

- 陳學員於01/11/2020在社區中心接種流感疫苗
- 當天社區中心同事用了新針卡作是次流感疫接種記錄
- 學校於10/12/2020安排學員接種流感針，由於學員只提供常用針卡，並沒有出示最新針卡

結果：陳學員於同一季度內接種了兩劑流感疫苗



# 1. 避免重複接種疫苗

- 查閱過往之疫苗接種記錄(針卡)
- 向家人／過往的學校／服務機構查詢接種記錄
- 所有同意書必須於接種日期前最少25個工作天交給VMO以備足夠時間去查閱服務使用者的接種記錄
- 於接種日前，機構必須與VMO確認已查核服務使用者的疫苗接種資格
- 未經VMO透過醫健通(資助)系統查閱接種記錄的服務使用者，應另外安排接種日期
- 如有任何有關接種疫苗的事故，應即時通知本署跟進





# 個案二

- 70歲學校同工簽署同意書接受流感疫苗
- 並提供針卡證明過往沒有接種任何流感疫苗紀錄



TYPE OF VACCINE 疫苗種類		DATE 日期	DOCTOR / CLINIC 醫生 / 診所	REMARKS 附註 (including adverse effects 包括副作用等)
HEPATITIS B VACCINE 乙型肝炎疫苗	FIRST DOSE 第一次			
	SECOND DOSE 第二次			
	THIRD DOSE 第三次			
PNEUMOCOCCAL VACCINE 肺炎球菌疫苗	PCV (Quadrant type 四價種類)	FIRST DOSE 第一次		
		SECOND DOSE 第二次		
		THIRD DOSE 第三次		
	BOOSTER 加強劑			
	PPV (Quadrant type 四價種類)	FIRST DOSE 第一次		
ANTI-TETANUS TOXOID 破傷風類毒素疫苗	FIRST DOSE 第一次			
	SECOND DOSE 第二次			
	THIRD DOSE 第三次			
INFLUENZA VACCINE 流行性感冒疫苗				

DEPARTMENT OF HEALTH  
THE GOVERNMENT OF THE HONG KONG  
SPECIAL ADMINISTRATIVE REGION  
香港特別行政區政府衛生署  
**VACCINATION RECORD**  
疫苗注射記錄

Name 姓名 \_\_\_\_\_

李女

Date of Birth 出生日期 \_\_\_\_\_ Sex 性別 \_\_\_\_\_

1948

女

Parent's/Guardian's Name  
父母 / 監護人姓名 \_\_\_\_\_

*This record should be presented on receiving subsequent vaccination. Please keep all the vaccination records properly because they may be required later as documentation of the vaccines received.*

下次接種疫苗時須出示此記錄。  
請妥善保存所有疫苗接種記錄卡或小冊子，因為這些記錄日後可作為曾接種過有關疫苗的證明。

DU2684

重要文件，請永久保存  
Please retain this vaccination record indefinitely



## 2. 避免非符合資格人士錯誤 接種疫苗

核實接種者資格及疫苗種類，接種前再核對：

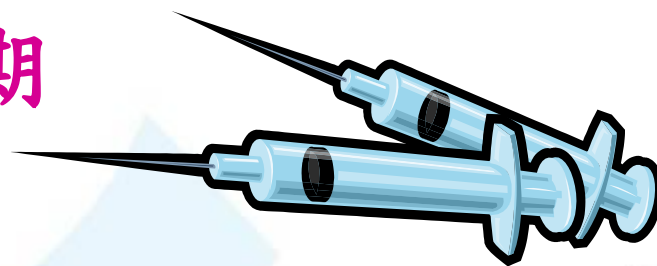
- 接種者的同意書
- VMO 經醫健通(資助)系統下載的最終報告 (Final report)或已核實的同同意接種者名單
- 針卡
- 疫苗名稱

指定日間中心、庇護工場和特殊學校的  
職員在此計劃下**不符合**接種資格

## 個案三

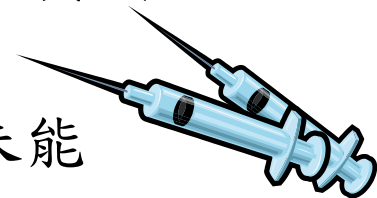
- 護士於定期清理雪櫃期間發現3針已過期的季節性流感疫苗
- 為免發生錯誤接種過期疫苗，護士立刻將已過期疫苗棄置於利器收集箱並當作醫療廢料交給持牌收集商

已過期



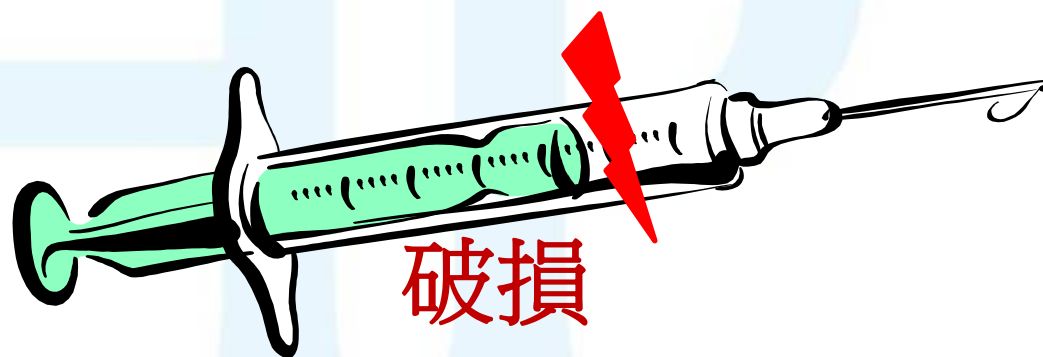
### 3. 避免自行將過期疫苗棄掉

- 請從雪櫃取出過期的疫苗，並把疫苗包好及標示「已過期，待衛生署回收」，然後存放於上鎖的儲物櫃內
- 所有過期的疫苗必須退回項目管理及疫苗計劃科，機構切勿自行棄掉
- 衛生署項目管理及疫苗計劃科稍後會委派回收人員到機構回收已過期疫苗
- 如沒有交回已過期疫苗，本署可能向機構收取未能交回的疫苗費用
- 按實際需求申請疫苗，可避免因貯存疫苗引致的問題
- 如有任何有關疫苗的事故，即立即通知項目管理及疫苗計劃科



## 個案四

- 當打開疫苗包裝時，發現疫苗損壞





## 4. 如發現疫苗損壞，請保留疫苗並立刻通知項目管理及疫苗計劃科

- 在開啟疫苗包裝時，請檢查疫苗是否有損壞，例如：
  - 疫苗滲漏
  - 預先裝滿疫苗的注射器損壞
  - 疫苗份量不足
  - 疫苗有沉澱物或異物
- 如發現疫苗損壞，請儘量保留疫苗及通知項目管理及疫苗計劃科，待項目管理及疫苗計劃科回收
- 如不能保留疫苗，請用相機把疫苗損壞的情況拍下及把照片傳給項目管理及疫苗計劃科

**請小心處理損壞的疫苗，以避免針刺意外發生**



## 個案五

- 職員於接收疫苗時，將疫苗放置於護士站的枱上
- 當處理其後文件完成返回護士站，發現所有疫苗不見了



## 5. 如發現疫苗遺失，請立刻通知 項目管理及疫苗計劃科

- 接收疫苗後，立刻把疫苗存放於攝氏+2至+8度的雪櫃內
- 使用備有上鎖功能的雪櫃
- 每次檢查雪櫃溫度時點算剩餘未過期的疫苗種類及數量
- 如發現疫苗遺失，機構職員應立即調查事故，並立刻通知項目管理及疫苗計劃科
- 如交替疫苗負責人，必須清楚妥善交代所有疫苗事宜，如：疫苗數目及去向



任何疫苗事故



暫勿使用

如發現疫苗受污染或有  
破損



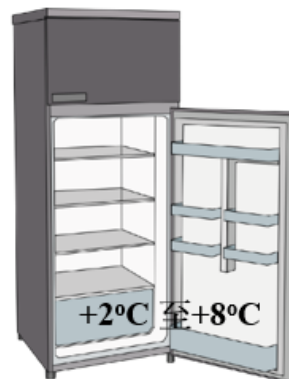
拍照以記錄疫苗破損情況，  
若疫苗已破碎請連針咀放進  
利器收集箱



致電：  
2125 2125

立即通知項目管理及  
疫苗計劃科

如發現溫度高於攝氏+8°C 或低於  
攝氏+2°C



請將疫苗標籤為“暫勿使用”並分開存  
放至+2°C 至+8°C 的雪櫃

項目管理及  
疫苗計劃科  
會再聯絡院舍作  
出調查及跟進

# 查詢

衛生防護中心

項目管理及疫苗計劃科

查詢電話：3975 4455

傳真號碼：2544 3922

電郵地址：[vacs@dh.gov.hk](mailto:vacs@dh.gov.hk)





# 衛生防護中心網頁

[www.chp.gov.hk](http://www.chp.gov.hk)

## 疫苗接種計劃

<https://www.chp.gov.hk/tc/features/17980.html>



2020年1月6日

最新消息

2019/20 學年開始為小學女童提供子宮頸癌疫苗接種

2020/21 季節性流感疫苗學校外展

- 給學校的資訊
- 給醫生的資訊

健康統計數字

- 過去三年疫苗接種計劃的統計數字
- 2019/20 疫苗接種計劃的統計數字

## 「健康小劇場： 季節性流感疫苗」(短片)

請按此觀看



我打算接種疫苗：

市民



我打算提供疫苗接種服務：

醫生



我打算安排疫苗接種活動：

學校



院舍



其他機構及社區團體



## 院舍防疫注射計劃

Residential Care Home  
Vaccination Programme **2019/20**



2019/20年度「院舍防疫注射計劃」將於2019年10月23日展開。

可以透過參與計劃的到診註冊醫生免費接種季節性流感疫苗的合資格人士包括：

- 所有安老院舍或殘疾人士院舍的院友或職員；
- 留宿幼兒中心的6個月至未滿12歲的兒童或職員；及
- 於指定的智障人士服務機構（包括日間中心、庇護工場和特殊學校）接受服務的非住院舍的智障人士。

居於安老院舍及65歲或以上居於殘疾人士院舍的住院人士，亦可免費接種一劑13價肺炎球菌結合疫苗及一劑23價肺炎球菌多糖疫苗。

此外，殘疾人士院舍及留宿幼兒中心合資格的職員，可透過一次性的麻疹疫苗補種計劃，免費接種麻疹疫苗。



### 計劃簡介



#### 一般資料



季節性流感



肺炎球菌感染



麻疹疫苗補種計劃



#### 計劃資料



安老院舍



殘疾人士院舍/宿舍



留宿幼兒中心



指定的智障人士服務機構



到診註冊醫生



# 表格下載 (為智障人士(非住院舍)提供流感疫苗)

[主頁](#) > [專題報導](#) > [表格下載 \(為智障人士\(非住院舍\)提供流感疫苗\)](#)

## 表格下載 (為智障人士(非住院舍)提供流感疫苗)

2019年10月16日

疫苗接種同意書(為智障人士(非住院舍)提供流感疫苗2019/20年度) ([PDF版本](#)) ([Word版本](#))

附錄 (為智障人士(非住院舍)提供流感疫苗2019/20年度)：

(附錄P1) 疫苗參考資料 ([PDF版本](#)) ([Word版本](#))

(附錄P2) 回收表格 ([PDF版本](#)) ([Word版本](#))

(附錄P3) 季節性流感疫苗接種報告表 ([PDF版本](#)) ([Word版本](#))

(附錄P4) 季節性流感疫苗申請表格 ([PDF版本](#)) ([Word版本](#))

雪櫃溫度檢查表 ([PDF版本](#)) ([Word版本](#))

備忘清單 ([PDF版本](#)) ([Word版本](#))



多謝

